


FEDERATION FRANCAISE DE TENNIS DE TABLE

Comité Départemental de la Loire



PALMARES

SAISON 1992 - 1993



LE MOT DU PRESIDENT

La saison 1992 - 1993, restera gravée dans les annales Pongistes :

- *Notre Fédération s'est donnée un nouveau Président en la personne de Pierre ALBERTINI*
- *Jean-Philippe GATIEN, médaille d'Argent aux J.O. de BARCELONE, a réalisé l'exploit ces dernières semaines de devenir le premier Français Champion du Monde à GOTEBORG en Suède*

Notre Comité félicite "Philou" pour ce titre mérité et le remercie pour sa gentillesse, ses diverses déclarations très positives aux médias, sa faculté à promouvoir le Tennis de Table.

Quelle chance d'avoir un Champion intelligent !

En ce qui concerne notre Département, il faut se féliciter d'avoir pour la première fois un Champion de France : bravo à Christophe LAURENT du T.T. Grand-Croix , vainqueur en Double Cadets.

Les félicitations vont également à

- *Jérémy NAYME de l' A.A.S.E.L. Izieux qui trustent les titres Départementaux et Régionaux en benjamins, c'est un grand espoir de notre Département,*
- *aux divers Champions du Lyonnais Individuels et par Equipes que vous trouverez dans les pages suivantes de notre Palmarès*
- *aux Féminines de l' A.S.P.T.T. Saint Etienne, seul club de la Loire à évoluer en Nationale, ces dames de Nationale 2 ratent de justesse les barrages pour l'accession en Nationale 1*
- *à l'A.A.S.E.L. Izieux vainqueur du Challenge Régional des Clubs*
- *et intensivement présent au Premier Pas Pongiste*
- *enfin à l'Arc en Ciel d'Unieux, seul Club à bénéficier du Label National (pour la seconde année consécutive).*

Cette saison, le Championnat de France s'est disputé à SAINT CHAMOND pour la seconde fois en onze ans. Il faut regretter une dernière fois le manque d'installations compatibles à SAINT ETIENNE, ville dont les élus se vantent de la sportivité, cela a fait renoncer l'Etoile de Montaud, club organisateur stéphanois. Une fois encore SAINT CHAMOND dont le budget sportif est de 8% a su saisir l'opportunité de promouvoir sa ville dans l'hexagone, ainsi les clubs couramiaux de l'AASEL Izieux, CDL La Valette associés à l'Etoile de Montaud ont organisé brillamment ces 66ème Championnats de France.

Trois jours pendant lesquels la Salle Bouloche a été remplie, ceci avec la présence de vieilles gloires aux noms prestigieux : SECRETIN, AMOURETTI, GALMICHE.

Cette fête fut l'occasion de récompenser les pionniers du Tennis de Table dans la Loire :

- *Jean GALMICHE, premier licencié et Président de Ligue*
- *Joseph PERRIN, 40 ans secrétaire et trésorier*
- *Armand REVERCHON, ancien Président du Comité*
- *Armand FORMET, brillant joueur et dirigeant de Saint Chamond*

A la fin d'une saison, il faut dresser un bilan, c'est avec optimisme que j'annonce à ce jour que notre Département compte 1732 licenciés pour 59 Clubs, dont trois ont plus de 80 licenciés : Arc en Ciel d'Unieux, F.J.E.P. La Métare, A.A.S.E.L. Izieux, Saint Chamond.

150 licenciés en plus pour la Loire soit 9,5 %, c'est davantage que la moyenne nationale 7 %.

L'effet GATIEN doit se poursuivre la saison prochaine, mais nos clubs ont-ils les infrastructures pour accueillir de nouveaux licenciés. Le manque de salles spécifiques et de cadres ne risquent-ils pas de freiner notre progression et une meilleure reconnaissance auprès des élus. Notre sport évolue, il faut désormais que les principaux Clubs se dotent de Brevetés d'Etat, ceci implique leurs Municipalités respectives.

Notre nouveau trésorier Laurent RASCLE gèrera les comptes sur informatique à partir de la prochaine saison.

Merci à Bernard CHAPELON pour sa gestion, mais assurer le secrétariat et la trésorerie devenait insupportable.

Merci à la Municipalité de BOEN SUR LIGNON pour son accueil, les anciens se souviennent d'avoir disputé des rencontres acharnées et de bon niveau lors du Tournoi Régional qui était organisé dans ses murs.

*Le Président du C.D. 42
André LACROZE*

Un évènement, peut-être moins médiatisé, a été l'organisation par le T.T. Pélussin du Tour des Barrages, montée en Nationale 1 Féminines les 8 et 9 Mai 1993, là aussi, tous les ingrédients étaient réunis pour la fête du Tennis de Table.

Le niveau du Tennis de Table dans notre Département progresse grâce à Denis GRATESSOLE qui fait fonction de CTD. Le nombre de nos Brevetés d'Etat, Entraîneurs et Cadres Sportifs a déjà augmenté, mais c'est encore insuffisant. 10 % de licenciés en plus c'est bien, mais il faut les garder, c'est pourquoi notre progression passe par un développement de l'activité au travers de 3 aspects stratégiques que sont les équipements spécialisés, les transmetteurs et l'activité proprement dite.

En d'autres termes

- sans salle spécifique : pas de capacité d'accueil, impossibilité de conduire un programme d'animation sportive et d'organiser des manifestations
- sans éducateur sportif : pas d'accueil, de transmission de l'activité
- sans programme d'animation tout niveau, tout public : pas de plein emploi donc pas de pérennité des installations.

Cependant, la priorité va aux éducateurs sportifs afin :

- qu'ils transmettent l'activité,
- fidélisent nos licenciés
- fassent la conquête de nouveaux publics
- ouvrent les clubs sur l'environnement socio-économique

Nous possédons un partenaire de choix : l'Association "Profession Sport".

L'intérêt de "Profession Sport", depuis 3 ans, 1 an dans la Loire, cette opération du Ministère de la Jeunesse et des Sports a mis en évidence :

- l'importance du gisement d'emplois dans le secteur de l'animation sportive
- les possibilités réelles d'emplois nouveaux à temps complet
- que les freins à l'embauche en apparence importants dans le milieu associatif n'étaient pas insurmontables et que le "professionnalisme" offrait des avantages certains.

Il faut donc renforcer les relations avec l'association "Profession Sport" car beaucoup de nos intérêts convergent. L'encadrement technique est important et il est la condition sine qua non du développement de notre sport et de sa crédibilisation.

Cependant, il ne faut pas oublier que nos Clubs fonctionnent avec des dirigeants bénévoles et il semble qu'il y ait une carence au niveau de leur formation. Notre sport a aussi besoin des cadres techniques que sont les arbitres. Educateurs sportifs, dirigeants de Clubs, Arbitres, vous êtes tous des Cadres Techniques. Formez-vous, participez aux stages qui vous sont offerts.

A vous de transformer l'essai que le Tennis de Table vient de marquer, profitez de la médiatisation des titres de notre "Philou National" et de l'image superbe qu'il donne de notre sport.

Nous comptons sur vous pour avancer ensemble

Le Secrétaire Général

B. CHAPELON



RAPPORT D'ACTIVITE DU SECRETAIRE GENERAL

La saison 1992 - 1993 pour laquelle ce compte rendu d'activité est présenté, est la saison du Tennis de Table, "la viticulture" a ses bonnes années, ses années exceptionnelles. Pour nous, cette saison est exceptionnelle.

Revenons tout d'abord sur les temps forts que sont la médaille d'argent aux Jeux Olympiques de Barcelone et surtout le titre de Champion du Monde obtenu par Jean-Philippe GATIEN à Goteborg le 23 mai 1993. Tous ces brillants résultats ont révélé le Tennis de Table au grand public.

Le bilan de notre activité sportive commence par les chiffres : 1732 licenciés cette année contre 1582 la saison dernière, soit 150 licenciés de plus, nous progressons de 9,5 %. Le formidable parcours de Jean-Philippe GATIEN et la médiatisation des Jeux Olympiques ne sont certainement pas étrangers à cette progression.

En étudiant de plus près, nous constatons que le Forez progresse de 149 licenciés soit 12,4 % et le Roannais de 1 licencié soit 0,1 %, un déséquilibre important donc entre les deux districts. Nous perdons cette saison 3 Clubs et 2 nouveaux Clubs sont venus nous rejoindre, 3 Clubs ont dépassé les 80 licenciés et une dizaine compte entre 50 et 70 licenciés. Dans cette statistique, il ne faut pas oublier nos amis et voisins de la Haute-Loire qui sont rattachés sportivement à notre Comité et continuent leur progression avec un Club fétiche et chef de file, le C.T.T. Le Puy avec un record de 105 licenciés.

Les statistiques doivent nous amener à nous poser la question des féminines qui sont peu nombreuses dans notre sport. Une récente comparaison nationale avec des sports proches du nôtre confirme que le Tennis de Table est à la dernière place concernant les féminines. De Poussines à Cadettes leur chiffre est représentatif, pourquoi les perd-on dans les catégories Juniors et Séniors ?

Les résultats sportifs de notre Comité sont bons globalement à tous les niveaux, qu'ils soient Nationaux, Régionaux ou Départementaux, tous les résultats en détail sont dans le palmarès. La palme des résultats revient aux jeunes cette saison, tout d'abord avec le titre de Champion de France Cadets en Double pour Christophe LAURENT de Grand Croix, la moisson des titres enlevés par Jérémy NAYME en Benjamins (Champion du Lyonnais, de la Loire, du Forez, 1er au Balbutop Régional) retenu dans les 12 meilleurs nationaux Benjamins. Derrière ces deux chefs de file, il ne faut pas oublier les joueurs tels que David PERRIN, les frères CERVANTES, Romain SZCZERBACK, Rémi FARJON chez les garçons et Audrey GOUILLARDON, Sophie GENTY, Charlène VIOZAT chez les filles.

Le Comité a organisé, cette saison, bon nombre d'épreuves individuelles ou par équipes, 2 stages de masse et plusieurs stages de sélection.

Mais le Tennis de Table de la Loire sait aussi organiser des épreuves plus importantes merci à l'Etoile de Montaud, le CDL La Valette et l'AASEL Izieux pour leur parfaite organisation des 66ème Championnats de France de Saint Chamond les 16 - 17 et 18 Avril 1993

La richesse et l'intensité de cette organisation sportive a permis à ces 3 Clubs de tisser des liens entre eux, comme quoi des Clubs appartenant à des Fédérations Affinitaires différentes peuvent organiser quelque chose ensemble pour le bien du Tennis de Table et du sport en général.

COMPTE RENDU FINANCIER

Je rappellerai tout d'abord que notre exercice comptable est la saison sportive du 1er Juillet au 30 Juin de la saison suivante. Vous trouverez donc dans le palmarès les comptes de 1991 - 1992 et le budget prévisionnel. Cette saison, les comptes vous sont présentés de deux manières :

- en terme de recettes / dépenses avec une affectation analytique par destination
- Pour la 1ère année, un compte de résultat vous est présenté par nature de dépenses.

Je ne reprendrai pas en détail tous les tableaux financiers car vous les avez vraisemblablement étudiés. Je me contenterai donc de répondre dans un instant ainsi que le Président et mes collègues du Comité Directeur aux questions que vous jugerez utile de me poser.

L'embauche de Denis GRATESSOLE est une lourde charge pour notre Comité. Du fait de l'éventuelle réalisation d'une section "Sport-Etudes" Tennis de Table, cela nous amènerait à embaucher Denis à temps complet.

La saison prochaine, notre Comité doit investir dans l'achat de matériel, l'évaluation de cet investissement étant de 25 000 F.

La commission Technique et des Jeunes nous a présenté, pour les saisons à venir, un projet de développement de notre sport en direction des poussins, benjamins, minimes, un projet tel que celui-ci demande un financement.

D'autre part, il est dans le souci du Comité Directeur d'augmenter la qualité des prestations offertes aux Clubs. Cette saison, le Comité directeur a diminué sa part de subvention FNDS (-2 400 F) au bénéfice des Clubs.

Nous n'avons pas beaucoup de subventions, néanmoins, pour éviter de trop ponctionner nos clubs, nous avons décidé d'augmenter la quote-part du Comité sur les licences de 4,00 F et d'augmenter le prix d'engagement aux Individuels de 5,00 F.

Pour la première saison, l'engagement aux Individuels du Critérium Fédéral sera gratuit pour les catégories Benjamins et Poussins pour le Département de la Loire.

Le fond de développement du Tennis de Table dans la Loire est maintenu, **sans augmentation**, à son niveau actuel.

L'absence d'aide substantielle nous oblige à procéder de cette manière et c'est à ce prix que je peux vous présenter des comptes équilibrés.

Nous avons actuellement une situation financière correcte, grâce à une maîtrise des coûts, mais à nouveau je demande aux Clubs de continuer à faire l'effort de payer leurs dettes : affiliations, abonnements FTT, FDTT, licences. Le Comité ne peut assurer la trésorerie pour les clubs et a des échéances impératives à respecter.

Je souhaite bonne chance à mon successeur Laurent RASCLE pour la saison 1993 - 1994 qui assurera la trésorerie avec mes conseils et l'aide d'un logiciel comptable que nous venons d'acquérir en cette fin de saison.

F.F.T.T. COMITE DE LA LOIRE
 Situation financière au 30 juin 1992

	LOIRE	FOREZ	ROANNAIS	TOTAL
(Recettes du 01/07/1991				
(au 30/06/1992				
(Affiliations Réaffiliations	39 092,00			39 092,00
(Annuaire				
(Abonnement France Tennis	15 840,00			15 840,00
(de Table				
(Licences	195 561,00			195 561,00
(Individuels				
((critérium fédéral)	3 740,50			3 740,50
(Mutations	2 423,50			2 423,50
(
(Activités sportives	1 320,00	15 060,00	1 520,00	17 900,00
(Tournoi	750,00			750,00
(Dû sur saison antérieure	200,00	27,00		227,00
(Participation Haute Loire	1 200,00			1 200,00
(Produits divers	2 105,60			2 105,60
(Participation club				
(embauche Denis GRATESSOLE	9 600,00			9 600,00
(Intervention D.GRATESSOLE	34 715,00			34 715,00
(
(Créances Ligue	- 337,90			- 337,90
(
(Vente de PIN'S et imprimés	11 800,00	42,50		11 842,50
(
(Subventions				
(
(Départementales		7 775,00	5 000,00	12 775,00
(Divers			3 141,20	3 141,20
(F.N.D.S.	10 000,00			10 000,00
(Conseil Général pour stage	720,00			720,00
(Jeunesse et sport	14 774,50			14 774,50
(
(Stages				
(Jeunes	46 280,00		33 580,00	79 860,00
(animateurs	1 800,00			1 800,00
(
(Autres ressources				
(Remboursements fédéraux	2 047,50			2 047,50
(Produits financiers	19 283,30			19 283,30
(Amendes	600,00	8 305,00	2 000,00	10 905,00
(
(TOTAL	413 515,00	31 209,50	45 241,20	489 965,70
(
(Récapitulation				
(
(en caisse au 01/07/91	86 826,68	78 103,39	10 994,67	175 924,74
(recettes du 1/7/91 au 30/6/92:	413 515,00	31 209,50	45 241,20	489 965,70
(dépenses du 1/7/91 au 30/6/92:	388 004,92	18 104,48	42 455,90	448 565,30
(
(en caisse au 30/06/92	112 336,76	91 208,41	13 779,97	217 325,14

COMPTE RENDU DU COMMISSAIRE AUX COMPTES

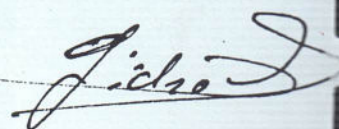
Conformément à la mission qui m'incombe, je me suis rendu au domicile de Monsieur CHAPELON, qui a mis à ma disposition les pièces comptables concernant la Saison 1991 - 1992, et la saison en cours

J'ai procédé à des vérifications et je peux assurer que tous les comptes présentés sont réguliers et sincères.

A mon avis, ces résultats peuvent recevoir votre approbation et je propose leurs acceptations à l'Assemblée Générale

fait à Unieux le 4 Juin 1993

Bernard GIDROL



F.F.T.T. COMITE LOIRE

Situation financière au 30 juin 1992

(Dépenses du 01/07/1991 au 30/06/1992	LOIRE	FOREZ	ROANNAIS	TOTAL
(Reversement affiliation réaffiliation, annuaire	33 572,00			33 572,00
(Reversement France Tennis de Table	15 840,00			15 840,00
(Reversement licences	136 291,00			136 291,00
(Subventions distribuées	3 750,00			3 750,00
(Salaires	60 388,00			60 388,00
(Charges sociales	23 253,85			23 253,85
(Indemnité kilométrique salarié	10 460,00			10 460,00
(Indemnité kilométrique remboursement	3 655,00			3 655,00
(Achat de PIN'S	10 602,84			10 602,84
(Achat de matériel	2 650,00		2 846,40	5 496,40
(Activités sportives	4 991,00	4 644,41		9 635,41
(Récompenses	3 842,07	5 751,90	2 291,35	11 885,32
(Stages jeunes	45 143,57		34 045,00	79 188,57
(<u>Commissions</u>				
(Premier Pas Pongiste	2 727,00			2 727,00
(Technique	2 817,04	865,35	600,35	4 282,74
(Classements arbitrage	1 085,00	1 085,00	370,00	2 540,00
(Jeunes	3 602,64	1 200,32	823,00	5 625,96
(Entraînement	2 573,00	350,00		2 923,00
(Individuels	1 026,23	550,00		1 576,23
(Féminines	1 460,90			1 460,90
(Propagande communication	839,10			839,10
(Assurance	551,00			551,00
(Petites fournitures	277,05		309,80	586,85
(Brochures, imprimés	6 357,18	2 385,05		8 742,23
(Frais administratifs	2 457,80	1 272,45		3 730,25
(Déplacement, réception	7 290,95		1 170,00	8 460,95
(TOTAL	388 004,92	18 104,48	42 455,90	448 565,30

COMPTÉ DE RESULTAT (charges)

<u>Charges d'exploitation</u>		476 459,70
605	Achat de matériel non stocké	5 496,40
606	Achat de fournitures non stockées	2 586,85
	6 061 réglemens fédéraux	2 000,00)
	6 062 fournitures imprimés	586,85)
607	Achat de PIN'S	10 602,84
61	Achats externes	14 360,13
	611 secrétariat CDOSL	13 809,13)
	616 assurances	551,00)
62	Autres charges externes	20 141,23
	6 251 Remboursement frais Kms Denis GRATESSOLE	10 460,00)
	6 252 Remboursement frais Kms divers	3 665,00)
	626 Frais postaux et télé- communications	6 026,23)
64	Frais de personnel	83 642,35
	641 Salaires	60 388,50)
	645 Charges sociales	23 253,85)
681	Dotations aux amortissement et provision	30 848,90
	6 815 provision pour risques et charges	5 000,00)
	68 163 provision pour achat de matériel	15 000,00)
	68 174 provision pour créances	848,90)
	68 175 provision pour manifes- tation	8 000,00)
	68 176 provision pour charges à payer	2 000,00)
65	Autres charges de gestion courante	308 781,00
	658 106 Reversement abt. FTT	15 840,00)
	658 107 Reversement affiliation))
	réaffiliation annuaire	33 572,00)
	658 108 Subventions distribuées	3 750,00)
	658 109 Reversement licences	136 291,00)
	658 21 Inter Comité représen- tation AG, Fédération, réunions	14 655,35)
	658 25 Stages	79 188,57)
	658 26 Epreuves (secrétariat, récompenses, arbitrages)	24 060,73)
	658 27 Autres manifestations (Roannais)	1 423,35)
	Charges exceptionnelles	2 105,60
	Soldé excédentaire	12 249,30
	TOTAL	490 814,60

BUDGET PREVISIONNEL

Pour la période du 01/07/92 au 30/06/93

RECETTES	:	DEPENSES	
	:		
Affiliations	36 500	Reversement affiliations	31 500
Annuaire	3 800	Reversement annuaire	3 800
France Tennis de Table	16 500	Reversement France Tennis de Table	16 500
	:		
<u>Licences</u>		<u>Reversement licences</u>	
	:		
Séniors 155 X 950 = 147 250)		Séniors 121 430)	
Juniors 120 X 240 = 28 800)		Juniors 20 600)	
	:		
Cadets) 85 X 310 = 26 350)		Cadets) 19 500)	
Minimes))	206 450	Minimes))	164 230
	:		
Benjamins) 45 X 90 = 4 050)		Benjamins) 2 700)	
Poussins))		Poussins))	
	:		
Individuels Mutations	6 000	<u>Matériel équipement</u>	
	:		
Subventions	25 000	Tables 15 000)	
	:	Filets 3 000)	
Fonds de développemnt Tennis de Table	10 000	Séparations 5 000)	26 800
	:	Matériel divers 1 200)	
	:	Matériel bureau 2 600)	
Organisations sportives	21 000		
	:		
Contrat club Comité pour intervention d'un Breveté d'Etat	39 000	Embauche à 3/4 temps d'un breveté d'Etat avec charges sociales et déplacements	120 000
Vente de PIN'S	5 000		
	:		
<u>Action vers Jeunes</u>		Frais de représentation	
	:	déplacement	8 500
Stages Jeunes)	72 000	Frais administratifs (imprimés, secrétariat, poste, téléphone)	13 500
Fonction cadres)			
	:		
Produits financiers	14 700	<u>Action vers Jeunes</u>	
Provision pour risques et charges	16 980		
	:	Stages Jeunes 81 000)	
	:	Stages Cadres 8 000)	89 000
	:		
TOTAL	473 930	TOTAL	473 930

COMpte DE RESULTAT (produits)

<u>Produits d'exploitation</u>		468 349,80
707	Vente de PIN'S et imprimés	11 842,50
74	Subventions	41 410,70
75	Autres produits de gestion courante	415 096,60
	758 106 Abonnement France	
	Tennis de Table	15 840,00)
	758 107 Affiliation, réaffi-)
	liation, annuaire	39 092,00)
	758 108 Fond de développement)
	TT 42	9 600,00)
	758 109 Licences	195 561,00)
	758 110 Mutations individuels	5 826,10)
	758 111 Participation Hte Loire	1 200,00)
	758 21 Tournoi	750,00)
	758 22 Remboursement Fédération)
	pour AG fédérales	2 047,50)
	758 251 Utilisation de Denis)
	GRATESSOLE	34 715,00)
	758 252 Stages jeunes animateurs)
	pilotes	81 660,00)
	758 826 Epreuves	17 900,00)
	758 29 Amendes	10 905,00)
76	Produits financiers	19 283,30
77	Produits exceptionnels	2 332,60
787	Reprise sur provision	848,90
	 TOTAL	 <hr/> 490 814,60

CREDITS F.N.D.S. (prévision)

Comité	7600 F	- 2400 F
Clubs	28 demandes	25 retenues

PREVISIONS CLUBS

T.T. Montrond	1 500 F	A.E.C. Sorbiers	1 200 F
C.S.A.D.N. Roanne	1 500 F	U.L.R. Saint Rambert	1 200 F
A.A.S.E.L. Izieux	2 200 F	T.T. Andrézieux	1 000 F
C.D.L. La Valette	1 700 F	T.C.T. Montbrison	1 000 F
Etoile de Montaud	1 700 F	T.T. Grand Croix	1 000 F
A.G. St Etienne	1 500 F	Etendard de la Talaudiere	1 000 F
A.E.C. Unieux	1 500 F	La Tour en Jarez	1 000 F
F.J.E.P. Métare	2 100 F	Pouilly sous Charlieu	1 000 F
A.S.P.T.T. St Etienne	1 500 F	M.J.C. Rive de Gier	1 000 F
A.L. Coteau	1 200 F	E.S. Roche la Molière	1 000 F
Plaines le Coteau	1 200 F	T.T. Terrasse	1 000 F
A.S. Roanne	1 200 F	J.A. Violay	1 000 F
A.S. St Genest Malif.	1 200 F		

Total 32 400 F

(+ 2 900 F)

Sont retenus dans le cadre des crédits A.P.C.

Les Clubs de :

T.T. Pélussin - La Valla en Gier - T.T. Montrond - A.A.S.E.L. Izieux - T.T. Grand-Croix
E.S. Saint Christo en Jarez - Vauban les Avaizes - A.E.C. Unieux - T.T. Villerest-Commelle
(Prévision environ 1500 F)

DECATHLON®

A FOND LA FORME®

Z.A.C. de Montravel - 42390 VILLARS

☎ 77.93.00.21 - FAX 77.92.68.54


EFFECTIFS	88 - 89	89 - 90	90 - 91	91 - 92	92 - 93	Progression
AIN	857	923	876	879	872	- 7
RHONE	3 120	3 238	3 271	3 389	3554	+ 165
LOIRE	1 550	1 563	1 564	1 582	1732	+ 150
	5 527	5 724	5 710	5 850	6158	+ 308

C.T.T. Le Puy en Velay
A.E.C. Unieux

1er Club de la Haute Loire
1er Club de la Loire

avec 105 licenciés
avec 87 licenciés

LABEL Club National décerné par la Fédération Française de Tennis de Table : AEC UNIEUX



3 Clubs classés dans les 100 premiers au Top Club 1992 - 1993

C.C.T. Le Puy en Velay	76ème place	17 Points
A.E.C. Unieux	85ème place	17 Points
T.T. Vauban les Avaizes	100ème place	14 Points

Ces Clubs recevront une dotation Fédérale de 1 000 Frs, si le nombre de licenciés de la saison 1992 - 1993 est à nouveau obtenu au cours de la saison 1993 - 1994

LES LICENCIES PAR CLUB - 12 PREMIERS

1 - C.T.T. Le Puy en Velay	Forez Haute-Loire	105	+ 33
2 - A.E.C. Unieux	Forez	87	+ 23
3 - F.J.E.P. Métare	Forez	86	+ 22
4 - A.A.S.E.L. Izieux	Forez	83	+ 2
5 - Avant Garde Saint Etienne	Forez	67	+ 4
6 - C.D.L. La Valette	Forez	56	+ 14
7 - T.T. Montrond les Bains	Forez	54	+ 2
8 - T.T. Pélussin	Forez	51	+ 6
9 - T.T.C. Amplepuis	Roannais Rhône	49	- 1
9 - C.S.A.D.N. Roanne	Roannais	49	+ 2
9 - U.L.R. Saint Rambert	Forez	49	+ 11
9 - Etoile de Montaud	Forez	49	- 6

LICENCIES SAISON 1992/1993

CLUBS	Messieurs							Dames							TOTAL	ECART
	V	S	J	C	M	B	P	V	S	J	C	M	B	P		
St Heand Sport	2	2	0	0	0	0	0	0	1	0	0	0	0	0	5	-1
GEO St Etienne	8	13	9	2	4	2	0	0	2	0	0	0	0	0	40	12
CDL La Valette	6	16	9	8	9	3	0	0	0	0	1	4	0	0	56	14
Reveil Chambonnaire	2	6	7	4	1	0	0	0	0	0	0	0	0	0	20	1
AEC Unieux	10	35	9	12	11	2	0	0	1	0	1	0	5	1	87	23
AL Chazelles	3	13	1	0	0	0	0	0	0	0	0	0	0	0	17	0
Etoile de Montaud	3	17	5	8	6	5	1	0	2	0	0	2	0	0	49	-6
MJC Rive de Gier	11	10	4	3	0	0	0	0	0	0	0	0	0	0	28	-1
AG St Etienne	3	29	11	4	9	3	2	0	1	2	2	0	1	0	67	4
AL Panissieres	4	13	2	2	0	0	0	1	0	0	0	1	0	0	23	6
ASPTT St Etienne	5	8	15	3	4	0	0	1	5	1	0	0	0	0	42	7
AASEL Izieux	6	31	6	7	14	7	0	0	2	4	4	1	1	0	83	2
ES Roche la Moliere	3	7	3	4	1	0	0	0	0	0	0	0	0	0	18	-4
AL Ricamarie	2	8	3	1	1	0	0	0	0	1	0	0	0	0	16	-10
TT Montrond les Bains	8	12	10	8	5	5	1	2	2	1	0	0	0	0	54	2
AEC Sorbiers	7	12	9	8	4	1	0	0	1	0	0	0	0	0	42	6
AS St Genest Malifaux	4	13	7	6	4	9	2	0	3	0	0	0	0	0	48	14
TCT Montbrison	4	18	6	1	0	0	0	1	3	0	0	0	0	0	33	2
TT St Martin la Plaine	2	3	1	1	0	0	0	0	0	0	0	0	0	0	7	-5
TT Noiretable	5	4	1	0	0	0	0	1	0	0	0	0	0	0	11	-3
La Feuillantine	4	7	4	2	3	4	1	0	0	0	0	0	0	0	25	4
TT La Terrasse	5	15	3	0	0	0	0	0	1	0	0	0	0	0	24	2
AS La Tour en Jarez	2	10	4	4	7	3	1	0	0	0	0	0	0	0	31	9
Etendard La Talaudiere	2	5	8	2	5	2	0	0	0	0	1	2	0	0	27	6
AL Rozier en Donzy	2	14	0	1	1	0	0	0	0	0	0	0	0	0	18	1
JA Genilac	0	10	2	1	0	0	0	0	0	0	0	0	0	0	13	-8
ULR St Rambert	3	12	7	8	4	6	0	0	1	1	5	2	0	0	49	11
AFL Montplaisir	9	9	1	0	1	0	0	0	0	0	0	0	0	0	20	3
CTT Veauchette	3	8	5	1	0	0	0	0	1	0	0	0	0	0	18	3
TT Grand Croix	4	12	3	8	3	0	0	0	0	0	1	2	1	0	34	14
CO Mavilor	7	9	0	0	0	0	0	0	0	0	0	0	0	0	16	0
ES ST Christo en Jarez	1	15	3	4	5	4	1	1	5	0	1	1	1	0	42	19
AL Boen	2	11	3	0	0	0	0	0	1	0	0	0	0	0	17	-2
TT Villars	5	15	1	6	4	0	0	0	1	0	0	0	0	0	32	7
CLCS JM ST Chamond	1	5	5	0	0	0	0	0	0	0	0	0	0	0	11	4
AS Valla en Gier	1	5	4	4	1	0	1	0	0	1	2	0	0	1	20	-3
FJEP Metare	3	25	10	7	17	10	1	0	2	0	4	3	3	1	86	22
ASTT Craintilleux	2	4	1	1	0	1	0	0	0	0	0	0	0	0	9	2
TT Pelussin	6	19	8	9	5	0	0	1	2	0	0	1	0	0	51	6
TT Andrezieux Boutheon	6	8	10	4	3	1	2	0	1	0	0	0	0	0	35	2
AL Solaure	1	10	3	0	0	0	0	0	2	0	0	0	0	0	16	6
St Romain Loisirs	0	2	2	1	0	1	0	0	0	0	0	0	0	0	6	1
MJC Celadon	0	4	0	0	3	0	0	0	1	0	0	0	0	0	8	0
CLUBS DU FOREZ :43	167	504	205	145	135	69	13	8	41	11	22	19	12	3	1354	149
CLUBS -2	6	14	40	8	52	18	-1	0	-4	-6	10	9	3	0	149	
AL Coteau	7	13	3	2	0	3	0	0	4	2	0	0	1	0	35	-4
JA Violay	10	8	2	3	1	0	0	0	1	1	0	1	0	0	27	-6
CSADN Roanne	8	13	12	6	5	0	0	0	3	2	0	0	0	0	49	2
AS Roanne	12	19	4	4	2	0	0	0	0	0	0	0	0	0	41	5
AS Nervieux	4	6	0	0	0	0	0	0	1	1	0	0	0	0	12	1
Plaines le Coteau	0	23	2	2	1	1	2	0	7	0	2	0	0	0	40	4
ASLEO Roanne	2	5	0	0	0	0	0	0	0	0	0	0	0	0	7	1
CLTT Mably	2	4	0	0	0	0	0	0	0	0	0	0	0	0	6	-3
PPC St Just la Pendue	0	11	2	0	0	0	0	0	0	0	0	0	0	0	13	1
TT Villerest Commelle V	5	8	5	3	2	0	1	2	0	0	0	0	0	0	26	-1
TT Ambierle	1	5	3	7	2	2	0	1	3	0	0	0	0	0	24	-9
AL TT Charlieu	5	18	3	3	0	1	0	1	1	0	0	0	0	0	32	3
AS Vougy TT	0	4	0	0	2	0	0	0	1	1	1	0	0	0	9	-12
AL Pouilly/Charlieu	5	1	5	4	3	1	0	0	0	0	0	0	0	0	19	-1
FEP Noailly	1	4	0	0	0	0	0	0	1	0	0	0	0	0	6	-12
TT Vauban les Avaizes	4	22	0	1	1	1	0	0	1	2	0	0	0	0	32	0
CLUBS DU ROANNAIS :16	66	164	41	35	19	9	3	4	23	9	3	1	1	0	378	1
CLUBS 1	0	9	-6	2	1	4	2	2	-3	2	-8	-3	-1	0	1	
CLUBS DE LA LOIRE :59	233	668	246	180	154	78	16	12	64	20	25	20	13	3	1732	150
CLUBS -1	6	23	34	10	53	22	1	2	-7	-4	2	6	2	0	150	

QUELQUES CHIFFRES 1992 - 1993

<u>1 Club en Nationale 2 Dames</u>	A.S.P.T.T. St Etienne	Forez
<u>4 Clubs en Prénationale Dames</u>	A.A.S.E.L. Izieux Plaines Le Coteau Yssingeaux Cours La Ville	Forez Roannais Forez Haute Loire Roannais Rhône
<u>4 Clubs en Régionale 1 Dames</u>	T.T. Montrond A.S.P.T.T. St Etienne A.L. Coteau U.L.R. Saint Rambert	Forez Forez Roannais Forez
<u>3 Clubs en Prénationale Messieurs</u>	Etoile de Montaud A.S. Roanne A.G. Saint Etienne	Forez Roannais Forez
<u>9 Clubs en Régionale 1 Messieurs</u>	A.G. Saint Etienne T.T. Montrond A.E.C. Unieux Etoile de Montaud A.S. Roanne A.L. Le Coteau C.T.T. Le Puy en Velay G.E.O. Saint Etienne C.D.L. La Valette	Forez Forez Forez Forez Roannais Roannais Forez Haute Loire Forez Forez
<u>23 Clubs en Régionale 2 Messieurs</u>	Plaines le Coteau C.D.L. La Valette La Tour en Jarez C.S.A.D.N. Roanne Chazelles T.T. Vauban les Avaizes A.A.S.E.L. Izieux A.E.C. Unieux A.G. Saint Etienne T.T.C. Amplepuis Craponne sur Arzon T.C.T. Montbrison A.S.P.T.T. Saint Etienne A.G. Ste Sigolène T.T. Terrasse A.L. Cours U.L.R. Saint Rambert C.T.T. Le Puy en Velay T.T. Villars M.J.C. Rive de Gier T.T. Montrond	Roannais Forez Forez Roannais Forez Roannais Forez Forez Roannais Rhône Forez Haute Loire Forez Forez Forez Hte Loire Forez Roannais Rhône Forez Forez Haute Loire Forez Forez Forez
2 équipes	A.G. Saint Etienne T.T.C. Amplepuis Craponne sur Arzon T.C.T. Montbrison A.S.P.T.T. Saint Etienne A.G. Ste Sigolène T.T. Terrasse A.L. Cours U.L.R. Saint Rambert C.T.T. Le Puy en Velay T.T. Villars M.J.C. Rive de Gier T.T. Montrond	Forez Roannais Rhône Forez Haute Loire Forez Forez Forez Hte Loire Forez Roannais Rhône Forez Forez Haute Loire Forez Forez Forez
2 Equipes	C.T.T. Le Puy en Velay T.T. Villars M.J.C. Rive de Gier T.T. Montrond	Forez Haute Loire Forez Forez Forez

MERITE DU LYONNAIS

PROMOTION 1993

■ Médaille d'Or

BEROUGEON	Marcel	CSADN ROANNE
-----------	--------	--------------

■ Médailles d'Argent

FERRIER	Louis	C.D.L. La Valette
GUYOT	Michel	T.T. Montrond
MAGAUD	Thierry	C.D.L. Craponne/Arzon
PARRA	Christian	A.E.C. Unieux
ROCHE	Aimé	A.A.S.E.L Izieux

■ Médailles de Bronze

BONNEFOND	Bernard	A.L. Boën
BROCART	Patrick	Etoile de Montaud
FAYOLLE	Gabriel	T.T.C. Amplepuis
GERBAY	Paul	T.C.T. Montbrison
PREVOST	Jean	F.J.E.P. La Métare
SORIA	Lucien	Saint Héand Sport

CE BULLETIN A ETE REALISE
AU COMITE DEPARTEMENTAL OLYMPIQUE
ET SPORTIF DE LA LOIRE
4 rue Camélinat - 42000 SAINT ETIENNE
☎ 77.38.69.75 - Fax. 77.38.45.54

LICENCIES SAISON 1992/1993

CLUBS RATTACHES	Messieurs							Dames							TOTAL	ECART
	V	S	J	C	M	B	P	V	S	J	C	M	B	P		
TTC Amplepuis	6	21	6	7	3	4	0	0	0	1	1	0	0	0	49	-1
AL Cours	5	3	3	2	5	3	0	1	5	0	0	5	4	0	36	6
CLUBS DU RHONE : 2	11	24	9	9	8	7	0	1	5	1	1	5	4	0	85	5
CLUBS 0	1	3	-2	-1	-2	2	-2	0	0	0	1	2	4	-1	5	
GCL Craponne/Arzon	2	26	1	2	2	4	1	0	0	0	0	1	2	0	41	6
Laborieuse de Dunieres	4	9	5	2	1	2	0	0	1	1	0	0	0	0	25	1
CTT Le Puy en Velay	12	36	16	10	17	4	1	0	4	2	1	1	0	1	105	33
AG Ste Sigolène	1	15	9	6	5	3	0	0	2	0	0	0	0	0	41	-25
JGR St Just Malmont	3	8	5	7	3	0	0	0	0	0	0	1	0	0	27	1
TT Yssingaux	1	7	13	6	3	2	0	0	3	4	0	2	1	0	42	13
TT Lantriac	4	1	2	1	8	3	1	0	1	0	1	0	2	0	24	9
CLUBS HAUTE LOIRE : 7	27	102	51	34	39	18	3	0	11	7	2	1	5	1	105	38
CLUBS 0	10	3	-7	6	0	7	-2	0	4	6	1	4	5	1	38	

TOTAL DES LICENCIES JOUANT AVEC LA LOIRE

COMITE DEPARTEMENTAL 42	1732	150
RATTACHES RHONE	85	5
RATTACHES HAUTE LOIRE (VELAY)	305	38
TOTAL GENERAL	2122	193

CHALLENGE DU MEILLEUR CLUB - Saison 1991 - 1992

1	A.A.S.E.L. Izieux	4263 Pts
2	T.T. Montrond	2098 Pts
3	Etoile de Montaud	1711 Pts
4	F.J.E.P. La Métare	1647 Pts
5	A.G. Saint Etienne	1520 Pts
6	A.G.S. Sainte Sigolène	1466 Pts
7	A.E.C. Unieux	1464 Pts
8	U.L.R. Saint Rambert	1179 Pts
9	C.D.L. La Valette	1025 Pts
10	C.S.A.D.N. Roanne	864 Pts
11	T.T. Pélussin	797 Pts
12	A.S. La Valla en Gier	787 Pts
13	A.L. Le Coteau	782 Pts
14	A.L. Cours	779 Pts
15	A.S.P.T.T. Saint Etienne	778 Pts
16	C.T.T. Le Puy	734 Pts
17	T.T. Yssingeaux	709 Pts
18	T.T. Grand Croix	703 Pts
19	JGRTT Saint Just Malmont	679 Pts
20	T.T.C. Amplepuis	675 Pts

CHALLENGE PROPAGANDE - Saison 1991 - 1992

1	A.A.S.E.L. Izieux	+ 918 Pts
2	T.T. Pélussin	+ 399 Pts
3	F.J.E.P. La Métare	+ 384 Pts
4	T.T. Andrézieux - Bouthéon	+ 372 Pts
5	G.C.L. Craponne sur Arzon	+ 370 Pts
6	C.S.A.D.N. Roanne	+ 302 Pts
7	Etoile de Montaud	+ 269 Pts
8	U.L.R. Saint Rambert	+ 211 Pts
9	T.T. Saint Martin la Plaine	+ 192 Pts
10	T.T. Villerest - Commelle	+ 170 Pts
11	Réveil Chambon Feugerolles	+ 156 Pts
12	A.F.L. Montplaisir	+ 151 Pts
13	T.T. Lantriac	+ 134 Pts
14	A.G.S. Sainte Sigolène	+ 122 Pts
15	A.S. La Valla en Gier	+ 119 Pts
16	La Feuillantine	+ 97 Pts
17	T.T. Grand Croix	+ 86 Pts
18	A.L.T.T. Panissières	+ 82 Pts
18	A.S. Vougy	+ 82 Pts
20	G.E.O. Saint Etienne	+ 48 Pts

IL EST CHAMPION DE FRANCE

Doubles Messieurs Cadets LAURENT Christophe T.T. Grand Croix

ILS SONT CHAMPIONS DU LYONNAIS

Vétérans Féminines 1	MAGAT Josiane	TT Montrond
Benjamins	NAYME Jérémy	AASEL Izieux
Jeunes Corporatifs	BONNEFOY Fabien	CSADN Roanne
Doubles Juniors Filles	CHATELARD Cédrine	ASPTT Saint Etienne
Doubles Seniors Messieurs	PERRIN Philippe	Etoile de Montaud
	VERNIN Eric	A.L. Le Coteau

Par Equipes

Régional 1 Dames T.T. Montrond

PREMIER PAS PONGISTE REGIONAL

Filles CM 2	LOUAT Corinne	AASEL Izieux
Filles CM 1 - CE 2	GACHON Cécile	AL Cours - Roannais

ILS SONT CHAMPIONS DE LA LOIRE

Dames Seniors	ROBERT Isabelle	C.T.T. Le Puy
Messieurs Seniors	PERRIN Philippe	Etoile de Montaud
Juniors Filles	BRAS Vanessa	A.L. Coteau
Juniors Garçons	TIBI Laurent	Etoile de Montaud
Cadettes	GOUILLARDON Audrey	AASEL Izieux
Cadets Garçons	LAURENT Christophe	T.T. Grand Croix
Minimes Filles	MAUGE Sandrine	Panissières
Minimes Garçons	PERRIN David	Etoile de Montaud
Benjamins	ROSSI Alexandra	Craponne
Benjamins Garçons	NAYME Jérémy	A.A.S.E.L. Izieux
Poussines	GENTY Sophie	F.J.E.P. Métare

CHALLENGE NATIONAL DE CLUBS

A.A.S.E.L. Izieux 1er Club du LYONNAIS est le seul qualifié pour la Finale Nationale

INTERCLUB REGIONAL

Benjamins	AASEL Izieux
Juniors Filles	AASEL Izieux

CHALLENGE DU NOMBRE

A.E.C. Unieux

FANIONS DE LA LOIRE

C.T.T. Le Puy (+ forte progression Haute Loire)
A.E.C. Unieux (+ forte progression Loire)

PREMIER PAS PONGISTE

PARTICIPATION LOCALE :

- 13 Centres d'éliminatoires	
- 1103 Joueurs	(- 5,6%)
- Izieux	410
- St Martin la Plaine	184
- Pélussin	145
- St Marcellin en Forez	105

PARTICIPATION DEPARTEMENTALE

221 Joueurs présents

PALMARES

Coupe du Meilleur Club	A.A.S.E.L. Izieux	
Coupe du Club le plus éloigné	A.L. Cours	
Coupe de la plus jeune	BENOIT Magali	La Métare
Coupe du plus jeune	SEITY Emilien	Cours la Ville

RESULTATS INDIVIDUELS

de la journée départementale du 3 Avril 1993.

CM 2 Garçons	GOUILLOUD Bastien	Izieux	bat	CROZET Julien	Pélussin
Filles CM 2	LOUAT Corinne	Izieux	bat	VERNE Jessica	AL Cours
Garçons CM 1 - CE 2 - CE 1	LAROCHE Frédéric	AL Cours	bat	LAFAY Matthieu	AL Cours
Filles CM 1 - CE2 - CE 1	GACHON Cécile	AL Cours	bat	DI GERLANDO S.	St Martin

JOURNEE REGIONALE à IZIEUX le 16 Mai 1993

Garçons CM 2	REBOUILLAT Yann	Croix Rousse	bat	BARD Mehdi	Izieux
Filles CM 1	GACHON Cécile	AL Cours	bat	LOUAT Lydie	Izieux
Filles CM 2	LOUAT Corinne	Izieux	bat	YOUANCQ G.	Champagne

COMMISSION FEMININES

Deux journées d'entraînement pour les Jeunes Féminines ont eu lieu les 23 et 24 Décembre : 18 présentes, bravo Mesdemoiselles !

Félicitations à Audrey GOUILLARDON qui a gagné le tournoi clôturant ces journées.

La Coupe "Féminines" s'est bien passée malgré le petit nombre de participantes, les convocations seront envoyées individuellement l'an prochain.

RESULTATS :

1ères	TARDY Alexandra	La Valla	et	BRUYAS Mireille	St Christo
2èmes	DEVOUASSOUX Laurie	Solaure	et	RODRIGUES Céline	La Valla
3èmes	GENEST Virginie	La Valla	et	PITAVAL Isabelle	St Christo
4èmes	PATOUILLARD M.A.	Solaure	et	CICHON Nathalie	La Métare
5èmes	DUPRE Simone	ASPTT	et	THOLLY Christelle	St Christo

Chez les plus Jeunes, félicitations à :

Sophie GENTY	Championne de la Loire Poussines
Alexandra ROSSI	Championne de la Loire Benjamines
Charlène VIOZAT	Championne du Forez Benjamines et qualifiée pour le Balbutop de Zone
Sandrine MAZENOD	qui a terminé 5ème ou 6ème (place non jouée) du Top de Zone à ARLES après avoir gagné le Top Régional
Virginie GENEST	qui a joué le 3ème tour d'Individuels en Nationale
Audrey GOUILLARDON	qui a joué 2 tours d'Individuels

En Adultes l'équipe I Féminine de l'A.S.P.T.T. se maintient en Nationale II et Laurie DEVOUASSOUX de Solaure s'est qualifiée pour la Finale Nationale du Trophée SEAT.

C. THIVILLIER

CLASSEMENT DE LA COUPE DE LA LOIRE MIXTE

1 - G.E.O. Saint Etienne	10 Pts
2 - A.S. La Valla 3	9 Pts
3 - A.L. Solaure 2	8 Pts
4 - A.L. Solaure 1	6 Pts
5 - A.S. La Valla 1	6 Pts
6 - A.S. La Valla 2	6 Pts

COMMISSION D'ARBITRAGE

Organisation d'un stage de Formation d'Arbitres Régionaux et Juges-Arbitres par équipe les 6 et 7 Février 1993 à MONTROND LES BAINS :

16 participants dont 8 Jeunes de 11 à 14 ans de l'A.A.S.E.L. Izieux

Ces 8 Jeunes ont satisfait aux épreuves écrites, pour être nommés Arbitres 1er ou 2ème degré (stagiaires), 3 d'entre eux ont réussi leur (pratique à la table) à PELUSSIN.

Les 8 autres participants à ce stage, des Juniors et des Seniors ont réussi les épreuves écrites d'A 2 et J.A. 1. 4 d'entre eux ont passé la (pratique d'Arbitrage à la table) lors des Championnats de France à SAINT CHAMOND en Avril 1993.

En résumé :

- 1 Stage de Formation d'A1 et 2 et J.A. 1
- 16 Arbitres Régionaux, lors des Championnats de France à Saint Chamond
- 6 Arbitres Régionaux 2 J.A. 2 à Pélussin, lors des barrages par équipes les 8 et 9 Mai 1993
- 4 J.A. 2 ont réussi les épreuves lors du stage de Formation de J.A. 2 - J.A. 3 de la Ligue du Lyonnais

SOIT POUR LA SAISON 1992 - 1993

- 6 Arbitres 1er degré
- 7 Arbitres 2ème degré
- 5 Juges-Arbitres 1er degré
- 4 Juges-Arbitres 2ème degré

Bravo à tous et félicitations.

Le Responsable de la Commission d'Arbitrage

Marcel BEROUGEON

COMMISSION JEUNES ET TECHNIQUE

Cela fait trois ans que je suis employé au Comité de la Loire de Tennis de Table, j'ai pu remarquer lors des visites dans les différents Clubs que le travail le plus important à réaliser dans ces derniers concernait deux points primordiaux : l'initiation et l'entraînement des meilleurs.

Dans ces conditions, la Commission Technique s'est penchée sur le problème, il en est ressorti deux actions importantes.

- l'opération "Jeunes pousses 42"
- un projet de "Section Sport Etudes" à SAINT CHAMOND

L'opération "Jeunes pousses 42" a pour but de vous aider, les dirigeants, les entraîneurs à diriger les séances méthodiquement. Pour cela vos joueurs devront préparer 4 examens différents : la 1ère balle (que vous ferez passer dans le Club), les raquettes de bronze, d'argent et d'or qui seront décernées par le Comité. Vous recevrez, en septembre, le livret de l'entraîneur ainsi que les fiches joueurs.

Cette année, les résultats sont encore bons dans l'ensemble :

- Christophe LAURENT est Champion de France en Double et sélectionné en stage National
- Plusieurs joueurs sont sélectionnés en Zone Sud-Est :

Jérémy NAYME	A.A.S.E.L Izieux
Cédric CERVANTES	Etoile de Montaud
Romain SZCZERBACK	A.A.S.E.L. Izieux
Rémi FARJON	A.E.C. Unieux
Charlène VIOZAT	A.E.C. Unieux
Sandrine MAZENOD	C.D.L. La Valette

Il faut noter que cette année plusieurs joueurs ont le niveau régional, c'est très encourageant pour l'avenir.

Au niveau de la formation des Cadres

30 personnes ont été reçues "Animateurs ou Pilotes"

5 sont 1er Degré Régional

2 sont en formation 35 Technique

2 sont en formation Brevet d'Etat 1er Degré

Stéphane DAVID	St Rambert
Isabelle ROBERT	CTT le Puy

1 est en formation Brevet d'Etat 2ème Degré

Abed ARABAT-ZIANE	AEC Unieux
-------------------	------------

Pour terminer, je remercie toutes les personnes qui ont permis à la Commission de mener à bien toutes ces actions.

D. GRATESSOLE

CHAMPIONNAT PAR EQUIPES

SENIORS

Cette année était une année de transition. Tout d'abord parce qu'il fallait remplacer Monsieur Henri THOMAS, ensuite pour prouver que la nouvelle formule du Championnat était intéressante. Il me semble que pour cette saison, ces deux points sont positifs.

Je tiens à remercier Monsieur B. BONNEFOND qui s'est occupé de tout le brûlage.

Un petit mot sur le MINITEL, il va être reconduit. C'est, à notre sens, le moyen le plus pratique pour que vous ayez rapidement tous les résultats, il impose cependant **que tous les Clubs jouent le jeu** et mettent leurs résultats.

JEUNES

La nouvelle formule s'est avérée satisfaisante : des matchs serrés à tous les niveaux, des Poules homogènes.

Un petit problème cependant, il y a plus de déplacements. Mais il n'y a pas de fumée sans feu, il nous semble important que ce Championnat soit homogène.

Merci à Jacques PERRIN pour tout le travail fourni.

Pour la saison 1993 -1994, la Commission sera divisée en 4 branches

- | | |
|--|---------------|
| - responsable de la formation des Poules | D. GRATESSOLE |
| - responsable du brûlage | B. BONNEFOND |
| - responsable Jeunes | J. PERRIN |
| - responsable Sportive | H. THOMAS |

PALMARES

CHAMPIONNATS INDIVIDUELS FOREZ

Simple Messieurs Toutes Séries
Simple Messieurs 3ème Série
Simple Messieurs 4ème Série
Simple Messieurs Non Classés
Simple Messieurs Vétérans Seniors
Simple Messieurs Vétérans Juniors
Simple Messieurs Juniors
Simple Messieurs Cadets
Simple Messieurs Minimes
Simple Messieurs Benjamins

RASCLE Laurent
LAURENT Christophe
MONDON Olivier
VERDIER Nicolas
THOMAS Henri
MAS Dominique
CARVALHO Christophe
GUYOT Cyril
SZCZERBAK Romain
NAYME Jérémy

G.E.O.
T.T. Grand Croix
St Just Malmont
A.G.S.E.
T.T. Montrond
C.T.T. Le Puy
C.T.T. Le Puy
C.D.L. La Valette
A.A.S.E.L. Izieux
A.A.S.E.L. Izieux

Simple Dames Toutes Séries
Simple Dames 3ème Série
Simple Dames 4ème Série
Simple Dames Non Classées
Simple Dames Vétérans
Simple Dames Juniors
Simple Dames Cadettes
Simple Dames Minimes
Simple Dames Benjamins

DEVOUASSOUX Laurie
ROBERT Isabelle
DEVOUASSOUX Laurie
FAVARD Carole
MAGAT Josiane
NAYME Karine
GOUILLARDON Audrey
MAZENOD Sandrine
VIOZAT Charlene

A.L. Solaure
C.T.T. Le Puy
A.L. Solaure
G.E.O.
T.T. Montrond
A.A.S.E.L. Izieux
A.A.S.E.L. Izieux
C.D.L. La Valette
A.E.C. Unieux

Double Messieurs Toutes Séries
Double Messieurs 3ème Série
Double Messieurs 4ème Série
Double Messieurs Non Classés
Double Messieurs Vétérans
Double Messieurs Juniors
Double Messieurs Cadets
Double Messieurs Minimes
Double Messieurs Benjamins

TARDY - BRUNON
VACHER - PERRIN
CHAPELON - MONDON
PETAVY - CRAPANNE
BONNETAT - MAS
CARVALHO - ROYET
GUYOT - GIRARD
SZCZERBAK - NAYME
CERVANTES - GIRARDOT

A.G.S.E.
Etoile de Montaud
St Just Malmont
St Just Malmont
Montbrison - Le Puy
C.T.T. Le Puy
C.D.L. La Valette
A.A.S.E.L. Izieux
Montaud

Double Dames Vétérans
Double Dames Juniors
Double Dames Cadettes
Double Dames Minimes

MAGAT - COSTILHES
NAYME - BADON
DELETRAZ - GUILLAUMIN
PERINO - ROSSO

T.T. Montrond
A.A.S.E.L. Izieux
U.L.R. St Rambert
Izieux - Craponne

Double Mixtes Toutes Séries
Double Mixtes 3ème Série
Double Mixtes 4ème Série
Double Mixtes Vétérans
Double Mixtes Juniors
Double Mixtes Cadets
Double Mixtes Minimes
Double Mixtes Benjamins

DEVOUASSOUX - RASCLE
DEVOUASSOUX - RASCLE
GUILLAUMIN - MONDON
DESSERTINE - MAGAT
GENEST - BONNET
GOUILLARDON - CHAPEY
MAZENOD - BORDE
NAYME - ROSSO

A.L. Solaure - G.E.O.
A.L. Solaure - G.E.O.
St Rambert-St Just Mal
T.T. Montrond
Valla en Gier
A.A.S.E.L. Izieux
C.D.L. La Valette
Izieux - Craponne

CHAMPIONS PAR EQUIPES FOREZ

Départemental 1 Messieurs
Départemental 2 Messieurs
Départemental 3 Messieurs

A.E.C. Unieux
T.C.T. Montbrison
A.L. Solaure

Vétérans

T.T. Montrond

Départemental 1 Juniors Garçons
Départemental 1 Juniors Filles

A.G.S. Sainte Sigolène
A.A.S.E.L. Izieux

Départemental 1 Cadets Garçons
Départemental 1 Cadettes

A.A.S.E.L. Izieux
A.A.S.E.L. Izieux

Départemental 1 Minimes Garçons
Départemental 1 Minimes Filles

Etoile de Montaud
T.T. Grand Croix

Départemental 1 Benjamins
Départemental 1 Benjamines

A.A.S.E.L. Izieux
A.E.C. Unieux

Départemental 2 Juniors A.
2 Juniors B.

T.T. La Terrasse
A.S.P.T.T. St Etienne

Départemental 2 Cadets A.
2 Cadets B.

A.A.S.E.L. Izieux
T.T. Yssingaux

Départemental 2 Minimes A.
2 Minimes B.

La Tour en Jarez
A.A.S.E.L. Izieux

Départemental 2 Benjamins

A.A.S.E.L. Izieux

Montent en Régionale 2

A.E.C. Unieux
J.A. Génilac
A.E.C. Sorbiers
A.F.L. Montplaisir

COUPES

Coupe Espoir Forez
Coupe du Fair Play

F.J.E.P. La Métare
A.L. Boen

COUPES DU FOREZ SAISON 1992 - 1993

Messieurs Toutes Séries
Messieurs 3ème Série
Messieurs 4ème Série
Messieurs Non Classés

A.G. Saint Etienne
A.A.S.E.L. Izieux
T.T. Grand Croix
T.T. Montrond

Dames 3ème Série
Dames 4ème Série
Dames Non Classées

T.T. Montrond
La Valla en Gier
A.A.S.E.L. Izieux

Juniors Garçons
Juniors Filles

Etoile de Montaud
A.A.S.E.L. Izieux

Cadets Garçons
Cadettes Filles

C.D.L. La Valette
A.A.S.E.L. Izieux

Minimes Garçons
Minimes Filles


A.A.S.E.L. Izieux
A.A.S.E.L. Izieux

Benjamins
Benjamines

U.L.R. Saint Rambert
A.E.C. Unieux

Poussins

La Valla en Gier



COUPE DU FOREZ PROPAGANDE 1992 - 1993

Messieurs 3ème Série
Messieurs 4ème Série
Messieurs Non Classés
Juniors Garçons
Cadets Garçons
Minimes Garçons

T.T. Montrond
A.A.S.E.L. Izieux
U.L.R. Saint Rambert
T.T. Pélussin
A.A.S.E.L. Izieux
A.A.S.E.L. Izieux

DECATHLON®

A FOND LA FORME®

Z.A.C. de Montravel - 42390 VILLARS

☎ 77.93.00.21 - FAX 77.92.68.54

DEPARTEMENTALE 3 - Poule A

1	G.E.O. 3	38
2	IZIEUX 7	35
3	A.G.S.E. 6	34
4	SOLAURE 3	28
5	FOUILLOUSE 2	27
6	UNIEUX 6	23
7	VILLARS 3	21
8	METARE 5	16

DEPARTEMENTALE 3 - Poule C

1	ROZIER 2	41
2	MONTROND 3	35
	VEAUCHETTE 1	35
4	PANISSIERES 2	29
5	ST RAMBERT 3	26
6	ANDREZIEUX 3	21
7	MJC CELADON 1	19
8	CRAINTILLEUX 1	18

DEPARTEMENTALE 3 - Poule E

1	ASPTT 3	40
2	ST JUST MALMONT 4	38
3	LA TALAUDIÈRE 2	33
4	UNIEUX 8	31
5	VEAUCHETTE 3	22
6	LA FOUILLOUSE 3	21
7	ST CHRISTO 2	20
8	RICAMARIE 2	17

DEPARTEMENTALE 3 - Poule G

1	ST CHRISTO 4	29
2	LA VALLA 3	24
	MAVILOR 3	24
4	ST MARTIN 2	19
5	CLCS Jean MACE	16
6	PELUSSIN 4	10
7	LA VALETTE 5	0
	ST GENEST	0

DEPARTEMENTALE 3 - Poule I

1	CRAPONNE 4	40
2	GRAND CROIX 4	39
3	ST JUST MALMONT 2	32
4	LE PUY 5	31
5	YSSINGEAUX 2	23
6	UNIEUX 7	21
7	STE SIGOLENE 3	18
8	DUNIERES 3	17

DEPARTEMENTALE 3 - Poule B

1	CHAMBON 2	38
	VILLARS 4	38
3	SOLAURE 2	35
4	NOIRETABLE 2	28
5	SORBIERS 3	27
6	TOUR 2	21
7	ROCHE 3	19
8	MONTBRISON 4	18

DEPARTEMENTALE 3 - Poule D

1	LA VALETTE 6	41
2	VEAUCHETTE 2	37
3	MONTROND 4	36
4	MONTPLAISIR 3	28
5	ROZIER 3	25
6	BOEN 3	23
7	ST CHRISTO 3	20
8	ANDREZIEUX 4	12

DEPARTEMENTALE 3 - Poule F

1	ST MARTIN 1	41
2	LA VALLA 2	37
3	LA VALETTE 4	34
4	IZIEUX 9	27
	MAVILOR 2	27
6	ST ROMAIN JAREZ 1	22
7	ST CHRISTO 5	21
8	GRAND CROIX 3	15

DEPARTEMENTALE 3 - Poule H

1	STE SIGOLENE 4	38
2	YSSINGEAUX 3	35
3	DUNIERES 2	33
4	ST JUST MALMONT 3	30
5	LE PUY 6	27
6	CRAPONNE 3	26
7	LANTRIAAC 1	20
8	VEAUCHETTE 4	15

DEPARTEMENTALE 3 - Poule J

1	SOLAURE 1	42
2	IZIEUX 8	37
3	LA VALLA 4	35
4	PELUSSIN 5	24
5	GRAND CROIX 2	24
6	SORBIERS 4	22
7	ST CHRISTO 6	21
8	METARE 4	19

CLASSEMENTS DE LA JOURNEE 14 DU 09/05/93

DEPARTEMENTALE 1 - Poule A

1	SORBIERS 1	21
2	IZIEUX 3	18
3	ROZIER 1	17
4	AEC UNIEUX 4	14
5	YSSINGEAUX 1	12
	LA VALETTE 3	12
7	LA RICAMARIE 1	11
8	ASPTT 2	7

DEPARTEMENTALE 1 - Poule B

1	MONTPLAISIR 1	18
	CO MAVILOR 1	18
3	ST GENEST MAL. 1	17
4	LA TALAUDIÈRE 1	15
5	LA TERRASSE 2	12
	LA FOUILLOUSE 1	12
7	GENILAC 2	11
8	ST JUST MALMONT	9

DEPARTEMENTALE 1 - Poule C

1	AEC UNIEUX 2	21
2	PELUSSIN 1	19
3	METARE 1	17
4	MONTAUD 3	15
5	BOEN 1	13
6	STE SIGOLENE	9
7	G.E.O. 2	9
8	CHAZELLES 2	6

DEPARTEMENTALE 1 - Poule D

1	GENILAC	17
2	T.T.A.B. 1	16
3	GRAND CROIX 1	14
4	ROCHE LA MOLIERE	12
5	RIVE DE GIER 2	10
6	CHAMBON 1	9
7	AEC UNIEUX 5	6
8	Exempt	0

DEPARTEMENTALE 2 - Poule A

1	CRAPONNE 2	41
2	METARE 3	36
3	DUNIERES 1	30
	LE PUY 4	30
5	VILLARS 2	27
6	SORBIERS 2	22
7	ST GENEST MAL. 2	21
8	MONTBRISON 3	16

DEPARTEMENTALE 2 - Poule B

1	ST HEAND 1	41
2	PANISSIERES 1	31
3	ANDREZIEUX 2	29
4	IZIEUX 6	27
5	BOEN 2	25
	ST GENEST 3	25
7	LA TERRASSE 3	23
8	NOIRETABLE 1	23

DEPARTEMENTALE 2 - Poule C

1	Jean MACE 1	42
2	ST CHRISTO 1	37
3	VALLA EN GIER	31
4	PELUSSIN 3	28
5	ROCHE 2	27
6	IZIEUX 5	22
7	RIVE DE GIER 3	20
8	ST RAMBERT 2	17

DEPARTEMENTALE 2 - Poule D

1	MONTBRISON 2	40
2	A.G.S.E. 5	37
3	MONTPLAISIR 2	29
4	IZIEUX 4	27
	PELUSSIN 2	27
6	METARE 2	24
7	MONTAUD 4	21
8	RIVE DE GIER 4	19

SCOPE OF WORK

The following table outlines the scope of work for the project, including the start and end dates for each task, the assigned team, and the status of each task.

Task	Start Date	End Date	Team	Status
Task 1	2023-01-01	2023-01-15	Team A	Completed
Task 2	2023-01-15	2023-01-30	Team B	In Progress
Task 3	2023-01-30	2023-02-15	Team C	Not Started
Task 4	2023-02-15	2023-02-30	Team A	Not Started
Task 5	2023-02-30	2023-03-15	Team B	Not Started
Task 6	2023-03-15	2023-03-30	Team C	Not Started
Task 7	2023-03-30	2023-04-15	Team A	Not Started
Task 8	2023-04-15	2023-04-30	Team B	Not Started
Task 9	2023-04-30	2023-05-15	Team C	Not Started
Task 10	2023-05-15	2023-05-30	Team A	Not Started

PALMARES DISTRICT DU ROANNAIS

INDIVIDUELS

Messieurs Ttes Séries	VERNIN Eric	AL Coteau /	MAGAT David	AS Roanne
Messieurs 3ème Série	D'ANTONIO Th.	AS Roanne /	GELIN Denis	AS Roanne
Messieurs 4ème Série	MONTET Stève	AL Coteau /	POYET Grégory	Charlieu
Messieurs Non classés	SAUNIER Ghislain	AS Roanne /	LAIADI Kaled	Amplepuis
Dames toutes Séries	FOUILLAND Franç.	AL Cours		
Dames 3ème Série	MILLET Marie-Jo	AL Cours /	DUCROZET Colette	Les Plaines
Dames 4ème Série	AUNEAU Stéphan.	AL Cours /	CORNELOUP Clarisse	CSADN
Dames Non Classées	RIGUAL Sandrine	JA Violay /	DA COSTA Sylvie	Amplepuis
Vétéran 1	NARDY Bernard	TTVCV /	PONTILLE Roger	TTVCV
Vétéran 2	LAROCHE Guy	AS Roanne /	NAIMI Aïssa	CSADN
Vétéran 3	BEROUGEON M.	CSADN /	BRIVET Jean	AL Cours
Vétéran Féminin	COAVOUX R.	TTVCV		
Juniors Garçons	DUFFOUR R.	TTVCV /	NESME Yvan	AL Cours
Juniors Filles	RIGUAL Sandrine	JA Violay /	DA COSTA Alexandra	Amplepuis
Cadets Garçons	MONTET Stève	AL Coteau /	FOUILLAND Richard	Amplepuis
Cadettes Filles	DA COSTA Alex.	Amplepuis		
Minimes Garçons	MOMMESSIN R.	Pouilly /	CHASSAGNE Pierre	CSADN
Minimes Filles	PALABOST Carol.	JA Violay /	DUBOST Marie	AL Cours
Benjamins Garçons	CHAMBOST Y.	AL Coteau /	LAFAY Mathias	AL Cours
Benjamines Filles	VERCHERE M.	AL Cours /	BURNICHON Magalie	AL Cours
Poussins Garçons	SEITY Emilien	AL Cours /	MOREL Claude	TTVCV
Poussines Filles	PICOLLET Dorothée	JA Violay		

COUPES

Messieurs Ttes Séries
Messieurs 3ème Série
Messieurs 4ème Série
Messieurs Non Classés

VERNIN
D'ANTONIO
GAULIN
MAIRE

FERRIERE
GELIN
ZEIMETZ
SAUNIER

AL Coteau
AS Roanne
AS Roanne
AS Roanne

Dames Toutes Séries
Dames 3ème Série
Dames 4ème Série
Dames Non Classées

FOUILLAND
MILLET
AUNEAU
COSTE

BELUZE
BESSANT
DANIERE
PUZIO

AL Cours
AL Cours
AL Cours
Les Plaines

Messieurs Vétérans

GAILLARD

LAROCHE

AS Roanne

Dames Vétérans

DADAY

COAVOUX

TTVCV

CHAMPIONNAT

PRE-REGIONALE

AL CHARLIEU
T.T. VAUBAN LES AVAIZES

en Juin
en Décembre

DEPARTEMENTALE 1

J.A. VIOLAY 1
J.A. VIOLAY 2

en Décembre

DEPARTEMENTALE 2

POUILLY SOUS CHARLIEU
A.S. ROANNE

en Décembre

STATISTIQUES

1992 - 1993



FEDERATION FRANCAISE DE TENNIS DE TABLE
4, Rue GUILLOT 92120 MONTROUGE

COMMENTAIRE SUR LES STATISTIQUES DE LA SAISON 1992/1993

Les présentes statistiques ont été établies sur les données enregistrées au **30 Avril 1993** au siège de la Fédération.

1) STATISTIQUES GENERALES

Au 30 Avril 1993, le nombre de licenciés s'établit à **142276** contre 132666 à la fin de la saison 91/92. Après avoir dépassé les 130000 licences la saison passée, nous dépassons cette année les 140000 de façon significative.

La progression de 9610 licences que nous réalisons cette saison et la **meilleure** (en valeur absolue) que nous ayons jamais eue et ce malgré l'absence des chiffres de la Martinique (325 Licences en 91/92)

Le taux Fédéral de progression est de **7,24%**.

Depuis la saison 83/84 (8,38%), nous n'avions jamais connu une augmentation aussi forte. Compte tenu de ces éléments, on peut raisonnablement envisager, si cette progression se poursuit, de franchir le cap des 150000 licenciés pour la saison prochaine.

En ce qui concerne les associations, le nombre de 4474 nous révèle une nouvelle régression; il s'agit de la 4^{ème} consécutive.

Malgré ces pertes, le nombre de licenciés ne cesse de progresser (12,1% en deux ans) alors que la progression avait été de 8,3% pour la période 87 à 89 (années où nous comptons le plus grand nombre d'associations).

La moyenne des licenciés par club est de 31,8 alors qu'elle était à 25,8 en 88/89.

2) STATISTIQUES PAR SECTEURS GEOGRAPHIQUES

2.1 Ligues Régionales :

Les Ligues sont presque toutes en progression.

La palme, en pourcentage, revient, pour la Métropole à la Ligue Midi Pyrénées avec +21,2%.

En ce qui concerne l'outremer, la Guyane qui apparaît en régression à ce jour, n'a peut-être pas atteint son chiffre définitif de fin de saison. Quant à la Martinique, nous espérons pouvoir disposer de ses statistiques très bientôt.

En ce qui concerne les progressions, l'Ile de France se distingue à nouveau en franchissant largement la barre symbolique des 20000 Licenciés (+2858 licences, soit un taux d'augmentation de 15,63%).

Au total, 11 ligues présentent un taux de progression supérieur à 10%.

LICENCIES PAR DEPARTEMENT

92 HAUTS DE SEINE	93 SEINE ST DENIS	
	1639	
	75 PARIS	94
	1741	
3281		
VAL DE MARNE		
3021		

62 PAS DE CALAIS	59 NORD	
2056	7491	
90 SOMME	02 AISNE	08 ARDENNES
1890	1217	1123

		50 MANCHE			76 SEINE MARITIME	80 OISE	95 VAL D'OISE	61 MARNE	66 MEUSE	54 MEURTHE MOSELLE	57 MOSELLE	67 BAS RHIN
		2179			4015	2169	3025	1079	345	2375	2086	1787
		61 ORNE	14 CALVADOS	27 EURE	78 YVELINES	81 ESSONNE	77 SEINE ET MARNE	10 AUBE	62 HAUTE MARNE	88 VOSGES	68 HAUT RHIN	
		1341	1834	1588	3730	2941	1785	687	427	1693	964	
29 FINISTERE	22 COTES D'ARMOR	35 ILLE ET VILAINE	53 MAYENNE	72 SARTHE	28 EURE ET LOIR	45 LOIRET	89 YONNE	21 COTE D'OR	70 HAUTE SAONE	25 DOUBS	90 TERRITOIRE BELFORT	
3678	1559	2875	2908	2732	1199	1918	470	1047	749	2117	493	

56 MORBHAN	44 LOIRE ATLANTIQUE	48 MAINE ET LOIRE	37 INDRE ET LOIRE	41 LOIR ET CHER	18 CHER	88 NIEVRE	71 SAONE ET LOIRE	39 JURA
1810	5481	3878	2013	1420	867	709	806	669

85 VENDEE	79 DEUX SEVRES	86 VIENNE	36 INDRE	03 ALLIER	69 RHONE	01 AIN	74 HAUTE SAVOIE
3583	2044	1058	789	868	3554	872	1157

17 CHARENTE MARITIME	16 CHARENTE	87 HAUTE VIENNE	23 CREUSE	83 PUY DE DOME	42 LOIRE	38 ISERE	73 SAVOIE
1260	1427	593	57	1473	1732	2495	527

33 GIRONDE	24 DORDOGNE	19 CORREZE	15 CANTAL	43 HAUTE LOIRE	07 ARDECHE	26 DROME	08 HAUTES ALPES
3205	544	508	387	323	356	888	95

40 LANDES	47 LOT ET GARONNE	46 LOT	12 AVEYRON	48 LOZERE	30 GARD	84 VAUCLUSE	04 BASSES ALPES
524	472	57	381	303	1037	448	352

64 PYRENEES ATLANTIQ.	32 GERS	82 TARN ET GARONNE	81 TARN	34 HERAULT			13 BOUCHES DU RHONE	83 VAR	06 ALPES MARITIMES
595	299	280	231	1424			1444	895	1128

65 HAUTES PYRENEES	31 HAUTE GARONNE	09 ARIEGE	11 AUDE
339	1290	101	135

68 PYRENEES ORIENTALES
418

GUYANE
157
REUNION
474
GUADELOUPE
178
MARTINIQUE
0
Nlle CALEDONIE
493

20 CORSE
139

La Ligue des Pays de la Loire reste, de très loin, la première en terme de densité pongiste avec un ratio de 6,07 Licenciés pour 1000 habitants.

2.2 Comités Départementaux :

En ce qui concerne les Comités Départementaux, seules les progressions en valeur absolue ont été retenues.

C'est le département des Yvelines qui enregistre la plus forte augmentation avec +675 Licenciés, très loin devant le Val d'Oise avec +674.

Le leader, incontesté des comités départementaux reste le Nord avec 7491 Licenciés.

3) STATISTIQUES PAR CATEGORIE

Le pourcentage des Féminines est stable (12,8%).

Le total des Messieurs est en augmentation de 7,8%, celui des Dames de 3% seulement.

On peut même noter que les Minimales filles sont en régression. En ce qui concerne les messieurs, les plus fortes progressions sont à mettre à l'actif des jeunes : Poussins (+23%), Benjamins (+22%), Minimales (+24%) et des Cadets (+22%). Les Seniors n'augmentent pas beaucoup (+1,86%).

Gérard VELTEN

Eric CAUGANT

COMPARAISON EN NOMBRES ET POURCENTAGES
par rapport a la saison 91/92

LIGUES	Licences				Associations		
	91/92	92/93	Ecart	% AUG.	91/92	92/93	Ecart
ALPES DAUPHINE	4738	5423	685	14,46%	133	132	-1
ALSACE	2718	2751	33	1,21%	111	103	-8
AQUITAINE	4958	5340	382	7,70%	159	161	2
PAYS DE LA LOIRE	17871	18582	711	3,98%	544	546	2
AUVERGNE	3016	3051	35	1,16%	110	109	-1
BOURGOGNE	2727	3032	305	11,18%	122	123	1
BRETAGNE	9750	9922	172	1,76%	391	379	-12
CHAMPAGNE - ARDENNE	2972	3316	344	11,57%	121	116	-5
COTE D'AZUR	1723	2023	300	17,41%	62	62	0
FLANDRES	9100	9547	447	4,91%	296	298	2
FRANCHE COMTE	3969	4028	59	1,49%	167	159	-8
ILE DE FRANCE	18285	21143	2858	15,63%	488	481	-7
LANGUEDOC ROUSSILLON	3166	3317	151	4,77%	111	108	-3
LIMOUSIN	1134	1158	24	2,12%	54	53	-1
LORRAINE	6032	6499	467	7,74%	226	218	-8
LYONNAIS	5850	6158	308	5,26%	188	177	-11
BASSE NORMANDIE	5216	5354	138	2,65%	168	160	-8
HAUTE NORMANDIE	5643	5603	-40	-0,71%	221	210	-11
PICARDIE	5179	5276	97	1,87%	199	187	-12
POITOU CHARENTE	5041	5789	748	14,84%	186	190	4
PROVENCE	2020	2339	319	15,79%	70	69	-1
MIDI PYRENEES	2457	2978	521	21,20%	87	91	4
CENTRE	7494	8206	712	9,50%	298	298	0
CORSE	126	139	13	10,32%	6	6	0
MARTINIQUE	325	0	-325	-100,00%	22	0	-22
REUNION	448	474	26	5,80%	13	12	-1
GUYANE	209	157	-52	-24,88%	13	5	-8
NOUVELLE CALEDONIE	369	493	124	33,60%	12	11	-1
GUADELOUPE	130	178	48	36,92%	11	10	-1
Total FFTT	132666	142276	9610	7,24%	4589	4474	-115

FEDERATION FRANCAISE DE TENNIS DE TABLE

Etat de comptage des Licences et Associations

LIGUES	POUSSINS		BENJAMINS		MINIMES		CADETS		JUNIORS		SENIORS		VETERANS		LICENCIES				ASSOCIATIONS		
	M	D	M	D	M	D	M	D	M	D	M	D	M	D	M	D	M+D	Renou	Nouv.	Total	
	10. Mai. 93																				
ALPES DAUPHINE	244	117	398	135	543	100	550	89	633	92	1638	219	520	45	4626	797	5423	123	9	132	
ALSACE	68	30	140	72	200	54	250	48	231	37	1058	128	406	29	2353	398	2751	99	4	103	
AQUITAINE	109	32	274	61	559	98	605	80	559	80	1826	234	767	56	4699	641	5340	149	12	161	
PAYS DE LA LOIRE	244	96	707	232	1305	305	1790	301	2129	350	7356	873	2758	126	16299	2283	18582	530	16	546	
AUVERGNE	25	7	140	55	260	74	333	55	356	58	1113	175	360	40	2587	464	3051	104	5	109	
BOURGOGNE	39	23	149	82	241	52	354	37	397	45	1040	117	423	33	2643	389	3032	108	15	123	
BRETAGNE	55	30	295	55	717	191	944	169	1300	202	3982	346	1576	50	8879	1043	9922	365	14	379	
CHAMPAGNE - ARDENNE	23	12	103	29	269	76	345	61	421	47	1302	130	456	42	2919	397	3316	109	7	116	
COTE D'AZUR	25	8	113	16	205	32	264	15	244	22	678	58	321	22	1850	173	2023	58	4	62	
FLANDRES	109	45	299	91	635	114	782	122	1077	135	4394	348	1358	38	8664	893	9547	276	22	298	
FRANCHE COMTE	63	41	145	67	292	100	367	88	470	86	1518	173	600	18	3455	573	4028	151	8	159	
ILE DE FRANCE	482	235	1371	451	1965	259	2109	257	2262	281	7358	1021	2813	269	18360	2783	21143	463	18	481	
LANGUEDOC ROUSSILLON	113	77	230	65	326	55	382	50	399	49	1015	147	377	32	2842	475	3317	100	8	108	
LIMOUSIN	13	4	41	14	74	22	79	16	172	20	480	71	141	11	1000	158	1158	48	5	53	
LORRAINE	182	87	323	133	505	112	584	122	761	144	2464	263	760	59	5579	920	6499	207	11	218	
LYONNAIS	82	16	301	57	595	85	704	84	849	100	2257	250	732	46	5520	638	6158	175	2	177	
BASSE NORMANDIE	99	47	267	127	400	127	536	142	637	116	1853	238	720	45	4512	842	5354	159	1	160	
HAUTE NORMANDIE	49	17	169	71	352	108	424	65	620	77	2350	222	1014	55	4988	615	5503	203	7	210	
PICARDIE	99	32	229	68	390	86	478	83	624	75	2086	245	730	51	4636	640	5276	184	3	187	
POITOU CHARENTE	196	109	339	159	573	120	584	86	648	98	1954	245	634	44	4928	861	5789	177	13	190	
PROVENCE	15	8	91	20	193	29	340	34	288	34	829	127	308	23	2064	275	2339	65	4	69	
MIDI-PYRENEES	44	24	138	42	334	68	323	49	357	45	1014	145	363	32	2573	405	2978	80	11	91	
CENTRE	207	77	471	155	693	189	757	170	855	161	2875	406	1083	97	6941	1265	8206	281	17	298	
CORSE	1		3		10		22		22	1	59	4	16	1	133	6	139	6		6	
MARTINIQUE																					
REUNION	15	4	32	13	52	15	55	8	61	7	149	24	25	4	399	75	474	11	1	12	
GUYANE	1	1	5		15	4	14	1	24	2	68	12	8	2	135	22	157	5		5	
NOUVELLE CALEDONIE	16	17	90	69	58	51	22	11	25	6	90	20	17	1	318	175	493	11		11	
GUADELOUPE			4		5	1	21		33	3	93	5	13		169	9	178	10		10	
TOTAL FEDERATION	2628	1196	6867	2359	11766	2527	14128	2243	16454	2373	52919	6246	19299	1271	124061	18215	142276	4257	217	4474	

STATISTIQUES SAISON 1992 - 1993

Mai 93		Poussins		Benjamin		Minimes		Cadets		Juniors		Seniors		Vétérans		Licenciés		Associations			Saison 91/92		Ecart			
Département	M	F	M	F	M	F	M	F	M	F	M	F	M	F	M	F	Mess	Dames	M+D	Ancien	Nouv	Total	Lc	Asso	Lc	Asso
01 AIN	6	4	40	17	73	21	106	15	112	19	351	23	83	2	771	101	872	30	30	30	879	34	-7	-4		
02 AISNE	28	9	56	17	92	19	125	24	127	17	465	52	181	5	1074	143	1217	44	44	44	1227	48	-10	-4		
03 ALLIER	10		37	18	73	14	116	19	111	15	271	62	109	13	727	141	868	27	1	28	908	28	-40	0		
04 ALPES HTE PROVENCE	3	1	21	9	43	10	60	7	27	5	105	25	33	3	292	60	352	10	2	12	315	10	37	2		
05 HAUTES ALPES	1	3	7	1	8	4	17	2	13	2	24	4	9		79	16	95	3	3	3	85	3	10	0		
06 ALPES MARITIMES	13	4	67	5	117	8	149	7	131	12	392	31	177	15	1046	82	1128	34	4	38	951	36	177	2		
07 ARDECHE	4	1	11	6	38	6	48	6	56	4	118	10	43	5	318	38	356	9	1	10	242	9	114	1		
08 ARDENNES	6	5	29	4	78	31	96	23	134	16	435	53	196	17	974	149	1123	44	3	47	1080	47	63	0		
09 ARIEGE			1		10		13		7		42	8	19	1	92	9	101	4	4	4	78	4	23	0		
10 AUBE	3	2	29	8	69	12	84	11	109	15	239	20	77	9	610	77	687	18	1	19	595	22	92	-3		
11 AUDE			3	1	9		17	1	14	4	54	2	29	1	126	9	135	5	3	8	99	6	36	2		
12 AVEYRON	4	3	17	4	50	10	55	6	57	7	101	12	54	1	338	43	381	13		13	319	14	62	-1		
13 BOUCHES DU RHONE	11	3	53	10	104	13	201	21	184	19	538	79	189	19	1280	164	1444	33	2	35	1184	36	280	-1		
14 CALVADOS	54	27	139	62	162	42	199	31	190	30	548	99	233	18	1525	309	1834	48		48	1808	52	26	-4		
15 CANTAL	2		17	3	31	10	31	6	46	7	170	24	36	4	333	54	387	18	2	20	378	21	9	-1		
16 CHARENTE	67	34	116	44	144	30	132	19	120	17	451	52	188	13	1218	209	1427	43	5	48	1194	44	233	4		
17 CHARENTE MARITIME	51	40	52	30	112	29	116	21	154	23	398	58	164	12	1047	213	1260	39	3	42	1158	43	102	-1		
18 CHER	8	2	38	10	78	18	95	13	85	23	325	49	115	8	744	123	867	30	3	33	822	32	45	1		
19 CORREZE	5	3	17	7	32	11	40	4	71	10	202	43	59	4	426	82	508	20	2	22	529	23	-21	-1		
21 COTE D'OR	22	9	70	48	79	8	112	8	119	12	351	40	161	8	914	133	1047	34	4	38	1004	40	43	-2		
22 COTES D'ARMOR	18	7	59	8	112	32	149	29	264	30	590	51	206	4	1398	161	1559	60	2	62	1580	65	-21	-3		
23 CREUSE			2		5	3	6	2	14		17	1	6	1	50	7	57	2	1	3	44	2	13	1		
24 DORDOGNE	8	8	33	3	67	12	72	14	51	12	179	21	58	6	468	76	544	19		19	557	21	-13	-2		
25 DOUBS	32	13	59	31	148	47	174	45	243	43	802	92	373	15	1831	286	2117	81	4	85	2162	88	-45	-3		
26 DROME	60	31	72	27	86	18	94	14	90	18	260	32	79	7	741	147	888	17	0	17	838	19	50	-2		
27 EURE	18	3	63	22	124	37	129	30	179	20	617	66	262	18	1392	196	1588	55	5	60	1580	58	28	2		
28 EURE ET LOIR	39	5	89	22	117	34	96	28	149	31	412	40	126	11	1028	171	1199	33	2	35	1136	38	63	-3		
29 FINISTERE	22	19	133	34	293	95	344	67	417	90	1421	135	587	21	3217	461	3678	99	3	102	3720	108	-42	-6		
30 GARD	19	9	70	16	117	12	127	21	133	16	322	50	113	12	901	136	1037	30	3	33	916	32	121	1		
31 HAUTE GARONNE	11	3	73	22	154	37	141	23	146	17	463	69	121	10	1109	181	1280	26	7	33	974	31	316	2		
32 GERS	17	15	18	7	27	2	14	3	28	6	96	23	37	6	237	62	299	7	1	8	274	7	25	1		
33 GIRONDE	76	16	169	40	316	54	350	35	335	42	1125	149	478	20	2849	356	3205	84	8	92	2912	90	293	2		
34 HERAULT	78	65	115	43	136	22	154	13	170	18	389	69	142	10	1184	240	1424	35		35	1377	39	47	-4		
35 ILLE ET VILAINE	20	3	72	10	189	36	276	39	407	52	1197	79	482	13	2643	232	2875	136	6	142	2748	144	127	-2		
36 INDRE	30	11	50	19	59	21	73	19	78	14	254	28	119	14	663	126	789	24	1	25	735	26	54	-1		
37 INDRE ET LOIRE	52	24	137	55	186	46	189	30	208	27	695	84	255	25	1722	291	2013	70	5	75	1807	75	206	0		
38 ISERE	144	61	207	43	288	43	286	37	253	29	751	110	238	25	2147	348	2495	57	5	62	2083	61	412	1		

EVOLUTION DES ASSOCIATIONS ET DES LICENCIES DEPUIS 84/85

	ASSOCIATIONS										LICENCIES									
	84/85	85/86	86/87	87/88	88/89	89/90	90/91	91/92	92/93	84/85	85/86	86/87	87/88	88/89	89/90	90/91	91/92	92/93		
1 Alpes Dauphiné	136	145	137	141	143	137	135	133	132	3361	3432	3486	3649	3742	4144	4440	4738	5423		
2 Alsace	114	123	118	127	125	123	118	111	103	2267	2180	2249	2394	2378	2331	2406	2718	2751		
3 Aquitaine	144	152	148	149	155	155	157	159	161	3584	3625	3733	3781	3937	4172	4352	4958	5340		
4 Pays de la Loire	549	543	565	558	567	565	566	544	546	14508	14554	14906	15854	16213	16455	16994	17871	18582		
5 Auvergne	107	117	138	140	140	126	114	110	109	2254	2478	2837	2976	2955	2969	2959	3016	3051		
6 Bourgogne	112	118	115	116	108	113	117	122	123	2291	2522	2633	2490	2491	2523	2601	2727	3032		
7 Bretagne	375	394	400	409	416	399	397	391	379	8859	9122	9544	9990	9943	9682	9629	9750	9922		
8 Champagne - Ardenne	128	131	125	125	123	127	125	121	116	2453	2576	2547	2627	2683	3020	3298	2972	3316		
9 Côte d'azur	57	57	57	55	55	59	63	62	62	1346	1408	1472	1512	1554	1612	1670	1723	2023		
10 Flandres	300	261	291	301	306	307	300	296	298	7308	7576	8001	8500	8742	8706	8750	9100	9547		
11 Franche Comté	183	179	177	180	175	173	172	167	159	3877	3636	3725	3819	3853	3873	3949	3969	4028		
12 Ile de France	519	511	512	511	508	497	496	488	481	14558	15210	14759	15797	17102	17671	17312	18285	21143		
13 Languedoc Roussillon	110	113	118	125	121	123	112	111	108	2221	2515	2667	2845	3037	3021	2945	3166	3317		
14 Limousin	43	40	45	47	50	54	57	54	53	616	632	693	797	1018	1087	1155	1134	1158		
15 Lorraine	217	224	226	222	228	232	227	226	218	4596	4814	5107	5322	5624	5704	5821	6032	6499		
16 Lyonnais	175	192	196	199	200	198	192	188	177	4633	4877	5253	5569	5526	5724	5711	5850	6158		
17 Basse Normandie	162	165	166	177	184	175	170	168	160	4323	4160	4372	4732	4974	4646	4901	5216	5354		
18 Haute Normandie	193	202	209	219	214	221	226	221	210	4507	4524	4475	5287	5318	5817	5575	5643	5603		
19 Picardie	213	213	213	214	214	206	206	199	187	4702	4743	5138	5463	5428	5000	4978	5179	5276		
20 Poitou Charentes	193	197	201	205	198	197	193	186	190	4004	4185	4462	4344	4359	4324	4299	5041	5789		
21 Provence	80	79	88	85	81	77	74	70	69	1965	1883	2069	2064	2131	2143	2011	2020	2339		
22 Midi Pyrénées	73	78	78	72	72	79	80	87	91	1471	1587	1663	1536	1631	1901	2131	2457	2978		
23 Centre	283	304	317	314	313	309	310	298	298	6763	6886	6834	7072	7001	7142	7231	7494	8206		
24 Corse	15	17	20	11	9	4	5	6	6	244	426	343	240	122	54	70	126	139		
30A Martinique	51	53	56	62	26	28	24	22	0	856	1052	899	1377	413	477	352	325	0		
30B Reunion	"	"	"	"	12	11	9	13	12	"	"	"	"	427	336	383	448	474		
30C Guyane	"	"	"	"	15	13	5	13	5	"	"	"	"	233	208	112	209	157		
30D Nouvelle Calédonie	"	"	"	"	7	6	10	12	11	"	"	"	"	246	258	349	369	493		
30E Guadeloupe	"	"	"	"	9	6	8	11	10	"	"	"	"	150	72	88	130	178		
TOTAL FEDERATION	4532	4618	4716	4764	4774	4722	4658	4589	4474	107567	110603	113857	120037	123231	125072	126522	132666	142276		

STATISTIQUES SAISON 1992 - 1993


Département	Poussins		Benjamin		Minimes		Cadets		Juniors		Seniors		Vétérans		Licenciés			Associations		Saison 91/92		Ecart		
	M	F	M	F	M	F	M	F	M	F	M	F	M	F	Mess	Dames	M+D	Ancien	Nouv	Total	Lc	Asso	Lc	Asso
39 JURA	20	20	35	14	55	30	68	18	73	21	225	30	57	2	534	135	669	22	2	24	606	26	63	-2
40 LANDES	3	2	13	5	43	5	45	6	57	9	219	24	86	7	466	58	524	20	2	22	546	21	-22	1
41 LOIR ET CHER	43	24	60	31	110	46	129	44	142	37	466	89	183	16	1133	287	1420	56		56	1313	56	107	0
42 LOIRE	16	3	78	13	154	20	179	25	247	24	668	62	233	10	1575	157	1732	57	2	59	1582	60	150	-1
43 HAUTE LOIRE	3	1	18	5	42	5	34	6	54	8	106	14	26	1	283	40	323	8		8	290	8	33	0
44 LOIRE ATLANTIQUE	28	7	148	29	326	78	581	78	688	110	2137	307	916	48	4824	657	5483	161	4	165	5280	165	201	0
45 LOIRET	35	11	97	28	143	24	175	36	193	29	723	116	285	23	1651	267	1918	68	6	74	1681	71	237	3
46 LOT					3		12		5	1	23	2	11		54	3	57	3		3	37	3	20	0
47 LOT ET GARONNE	16	4	34	10	64	25	57	17	40	8	118	14	60	5	389	83	472	11		11	421	12	51	-1
48 LOZERE	12	3	31	5	35	13	36	10	28	5	80	8	31	6	253	50	303	11	2	13	314	14	-11	-1
49 MAINE ET LOIRE	70	24	189	68	318	67	369	62	461	75	1444	189	518	24	3369	509	3878	94	2	96	3786	97	92	-1
50 MANCHE	33	12	83	37	153	54	236	74	289	47	789	76	276	20	1859	320	2179	62		62	2130	64	49	-2
51 MARNE	9	2	35	13	93	23	124	17	128	9	445	44	128	9	962	117	1079	33	1	34	920	38	159	-4
52 HAUTE MARNE	5	3	10	4	29	10	41	10	50	7	183	13	55	7	373	54	427	14	2	16	397	14	30	2
53 MAYENNE	18	9	62	16	143	30	210	41	272	39	1452	112	494	10	2651	257	2908	121	6	127	2780	125	128	2
54 MEURTHE ET MOSELLE	65	28	136	30	231	41	216	54	220	67	864	104	297	22	2029	346	2375	65	3	68	2215	73	160	-5
55 MEUSE	1		8	7	21	6	28	7	56	7	136	23	40	5	290	55	345	15	1	16	355	15	-10	1
56 MORBIHAN	5	1	31	3	123	28	175	34	212	30	774	81	301	12	1621	189	1810	70	3	73	1702	74	108	-1
57 MOSELLE	52	37	123	46	148	30	211	28	279	33	756	71	253	19	1822	284	2086	59	4	63	1868	65	218	-2
58 NIEVRE	8	2	25	19	44	19	75	7	103	11	249	37	96	14	600	109	709	25	8	33	534	29	175	4
59 NORD	90	32	262	68	552	96	661	99	864	102	3337	274	1024	30	6790	701	7491	195	11	206	7132	207	359	-1
60 OISE	32	8	74	17	155	30	168	24	276	22	950	95	290	28	1945	224	2169	77	1	78	2025	80	144	-2
61 ORNE	12	8	45	28	85	31	101	37	158	39	516	63	211	7	1128	213	1341	49	1	50	1278	52	63	-2
62 PAS DE CALAIS	19	13	37	23	83	18	121	23	213	33	1057	74	334	8	1864	192	2056	81	11	92	1968	89	88	3
63 PUY DE DOME	10	6	68	29	114	45	152	24	145	28	566	75	189	22	1244	229	1473	51	2	53	1440	53	33	0
64 PYRENEES ATLANTIQUE	6	2	25	3	69	2	81	8	76	9	185	26	85	18	527	68	595	15	2	17	522	15	73	2
65 HAUTES PYRENEES	3	2	7	4	36	7	31	6	50	6	120	8	55	4	302	37	339	11	1	12	325	11	14	1
66 PYRENEES ORIENTALES	4		11		29	8	48	5	54	6	170	18	62	3	378	40	418	19		19	460	20	-42	-1
67 BAS RHIN	35	22	64	40	111	32	127	28	130	27	770	87	293	21	1530	257	1787	76	3	79	1762	82	25	-3
68 HAUT RHIN	33	8	76	32	89	22	123	20	101	10	288	41	113	8	823	141	964	23	1	24	956	29	8	-5
69 RHONE	60	9	183	27	368	44	419	44	490	57	1238	165	416	34	3174	380	3554	88		88	3389	94	165	-6
70 HAUTE SAONE	11	7	26	9	49	10	64	17	98	14	304	42	96	1	649	100	749	26	2	28	726	31	23	-3
71 SAONE ET LOIRE	4	3	23	3	75	9	100	13	125	9	309	29	101	3	737	69	806	31	1	32	780	33	26	-1
72 SARTHE	57	21	168	65	240	77	270	53	311	56	915	102	370	27	2331	401	2732	72	3	75	2486	72	246	3
73 SAVOIE	4	4	32	9	43	12	68	10	86	18	166	15	56	4	455	72	527	17	0	17	502	20	25	-3
74 HAUTE SAVOIE	32	20	76	50	108	21	154	22	148	23	343	52	104	4	965	192	1157	23	3	26	1073	24	84	2
75 PARIS	5	6	40	6	79	4	120	6	132	7	777	113	382	64	1535	206	1741	73	2	75	1666	78	75	-3

STATISTIQUES SAISON 1992 - 1993

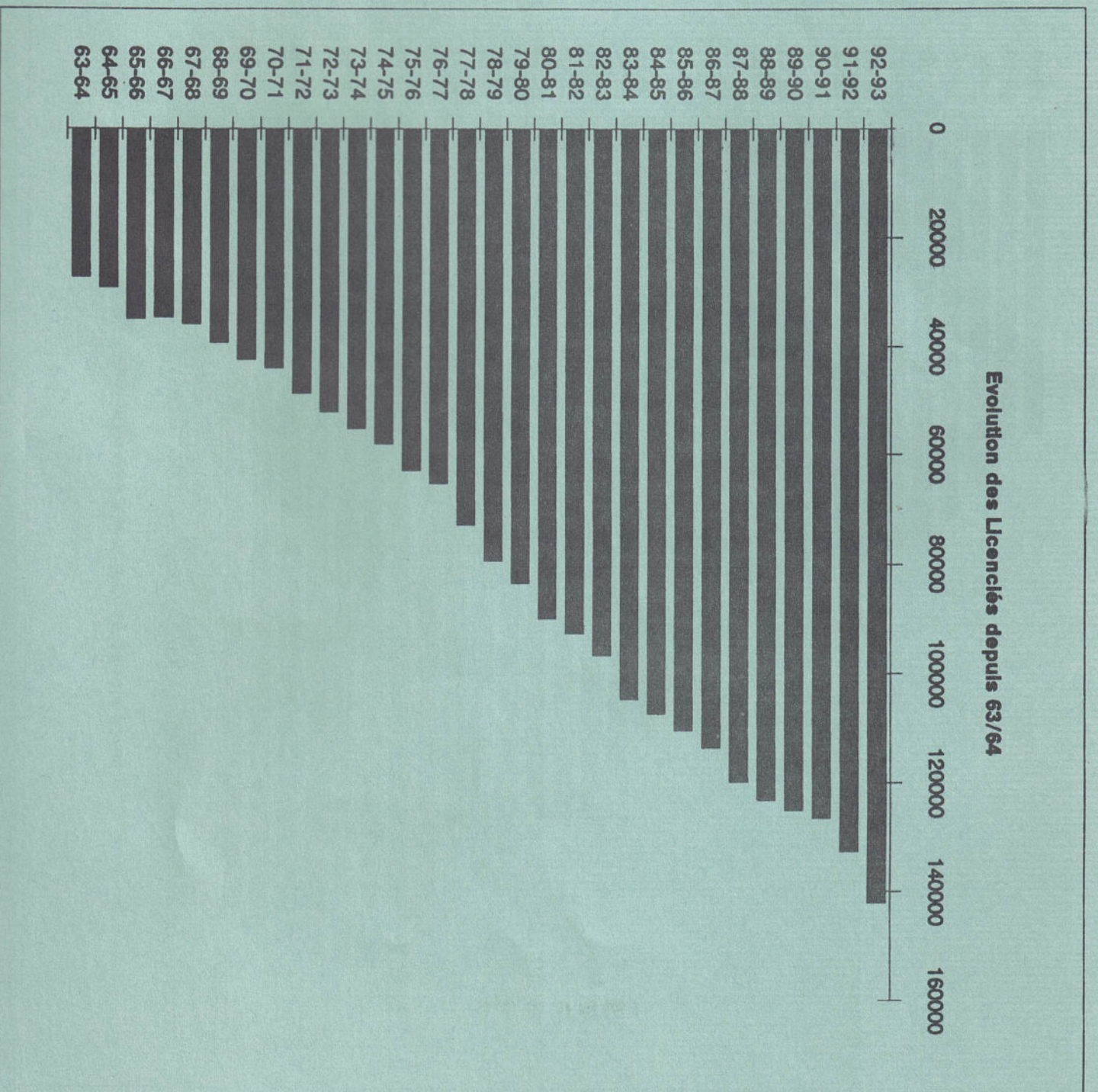
Département	Poussins		Benjamin		Minimes		Cadets		Juniors		Seniors		Vétérans		Licenciés			Associations			Saison 91/92		Ecart	
	M	F	M	F	M	F	M	F	M	F	M	F	M	F	Mess	Dames	M+D	Ancien	Nouv	Total	Lic	Asso	Lic	Asso
76 SEINE MARITIME	31	14	106	49	228	71	295	35	441	57	1743	156	752	37	3596	419	4015	148	2	150	4083	163	-68	-13
77 SEINE ET MARNE	21	6	62	17	132	21	185	22	258	24	700	78	245	14	1603	182	1785	48	5	53	1726	50	59	3
78 YVELINES	81	8	205	32	415	28	421	46	480	58	1254	174	484	44	3340	390	3730	78	2	80	3055	82	675	-2
79 DEUX SEVRES	57	20	126	65	189	42	209	31	232	41	739	99	181	13	1733	311	2044	58	3	61	1798	59	246	2
80 SOMME	39	15	99	34	143	37	185	35	221	36	671	98	259	18	1617	273	1890	63	2	65	1927	71	-37	-6
81 TARN	2	1	7	0	22	4	27	7	35	3	77	4	39	3	209	22	231	10		10	238	11	-7	-1
82 TARN ET GARONNE	7		15	5	32	8	30	4	29	5	92	19	27	7	232	48	280	6	2	8	212	6	68	2
83 VAR	12	4	46	11	88	24	115	8	113	10	286	27	144	7	804	91	895	24		24	772	26	123	-2
84 VAUCLUSE		1	10		38	2	62	4	64	8	162	19	77	1	413	35	448	19		19	436	21	12	-2
85 VENDEE	71	35	140	54	278	53	360	67	397	70	1418	163	460	17	3124	459	3583	82	1	83	3539	85	44	-2
86 VIENNE	21	15	45	20	128	19	127	15	142	17	366	36	101	6	930	128	1058	37	2	39	891	40	167	-1
87 HAUTE VIENNE	8	1	22	7	37	8	33	10	87	10	261	27	76	6	524	69	593	26	2	28	561	29	32	-1
88 VOSGES	64	22	56	50	105	35	129	33	206	37	708	65	170	13	1438	255	1693	68	3	71	1594	73	99	-2
89 YONNE	5	9	31	12	43	16	67	9	50	13	131	11	65	8	392	78	470	18	2	20	409	20	61	0
90 BELFORT		1	25	13	40	13	60	8	55	8	187	9	74		441	52	493	22		22	475	22	18	0
91 ESSONNE	51	22	161	36	309	54	293	56	285	43	1086	128	392	25	2577	364	2941	70	3	73	2754	76	187	-3
92 HAUTS DE SEINE	154	120	262	102	281	34	279	33	288	38	1064	158	389	59	2717	544	3261	59	2	61	2597	62	664	-1
93 SEINE ST DENIS	9	2	52	13	148	18	213	18	225	20	625	91	190	15	1462	177	1639	40	2	42	1487	41	152	1
94 VAL DE MARNE	79	27	321	92	322	69	303	44	267	41	880	161	387	28	2559	462	3021	44	1	45	2649	46	372	-1
95 VAL D'OISE	82	44	268	163	279	31	295	32	327	50	972	118	344	20	2567	458	3025	51	1	52	2351	53	674	-1
98 CORSE	1		3		10		22		22	1	59	4	16	1	133	6	139	6		6	126	6	13	0
97 MARTINIQUE															0	0	0			0	325	22	-325	-22
97 REUNION	15	4	32	13	52	15	65	8	61	7	149	24	25	4	399	75	474	11	1	12	448	13	26	-1
97 GUYANE	1	1	5		15	4	14	1	24	2	68	12	8	2	135	22	157	5		5	209	13	-52	-8
97 NOUVELLE CALEDONIE	16	17	90	69	58	51	22	11	25	6	90	20	17	1	318	175	493	11		11	369	12	124	-1
97 GUADELOUPE			4	0	5	1	21	0	33	3	93	5	13		169	9	178	10		10	130	11	48	-1
Total FFT	2628	1196	8867	2359	11766	2527	14128	2243	16454	2373	52919	6246	19299	1271	124061	18215	142276	4257	217	4474	132666	4589	9610	-115

	LICENCIES 92/93		Augmentation des licences	Classement	Population en milliers	Licences pour 1000 Hab.	Classement	Associations			Progression par club	Classement
								Licences par club	Classement	Classement		
Alpes Dauphiné	5423	685	5	251	2,10	14	132	41,08	3	5,19	4	
Alsace	2751	33	23	1624	1,69	18	103	26,71	21	0,32	26	
Aquitaine	5340	382	9	2796	1,91	16	161	33,17	9	2,37	12	
Pays de la Loire	18582	711	4	3059	6,07	1	546	34,03	6	1,30	19	
Auvergne	3051	35	22	1321	2,31	12	109	27,99	19	0,32	25	
Bourgogne	3032	305	13	1610	1,88	17	123	24,65	25	2,48	10	
Bretagne	9922	172	15	2796	3,55	5	379	26,18	23	0,45	22	
Champagne - Ardenne	3316	344	10	1348	2,46	10	116	28,59	17	2,97	9	
Côte d'azur	2023	300	14	1933	1,05	23	62	32,63	11	4,84	5	
Flandres	9547	447	8	3965	2,41	11	298	32,04	12	1,50	17	
Franche Comté	4028	59	20	1097	3,67	3	159	25,33	24	0,37	24	
Ile de France	21143	2858	1	10661	1,98	15	481	43,96	2	5,94	2	
Languedoc Roussillon	3317	151	16	2115	1,57	20	108	30,71	14	1,40	18	
Limousin	1158	24	25	723	1,60	19	53	21,85	27	0,45	23	
Lorraine	6499	467	7	2305	2,82	9	218	29,81	16	2,14	15	
Lyonnais	6158	308	12	2770	2,22	13	177	34,79	5	1,74	16	
Basse Normandie	5354	138	17	1391	3,85	2	160	33,46	8	0,86	20	
Haute Normandie	5603	-40	27	1737	3,23	7	210	26,68	22	-0,19	27	
Picardie	5276	97	19	1811	2,91	8	187	28,21	18	0,52	21	
Poitou Charentes	5789	748	2	1595	3,63	4	190	30,47	15	3,94	8	
Provence	2339	319	11	2325	1,01	24	69	33,90	7	4,62	7	
Midi Pyrénées	2978	521	6	2431	1,23	22	91	32,73	10	5,73	3	
Centre	8206	712	3	2371	3,46	6	298	27,54	20	2,39	11	
Corse	139	13	26	250	0,56	26	6	23,17	26	2,17	14	
Martinique	0	-325	29	360	0,00	28	0	0,00	29	0,00	29	
Reunion	474	26	24	598	0,79	25	12	39,50	4	2,17	13	
Guyane	157	-52	28	115	1,37	21	5	31,40	13	-10,40	28	
Nouvelle calédonie	493	124	18				11	44,82	1	11,27	1	
Guadeloupe	178	48	21	387	0,46	27	10	17,90	28	4,80	6	
Total Fédéral	142276	9610	(+7,24%)				4474	31,80				

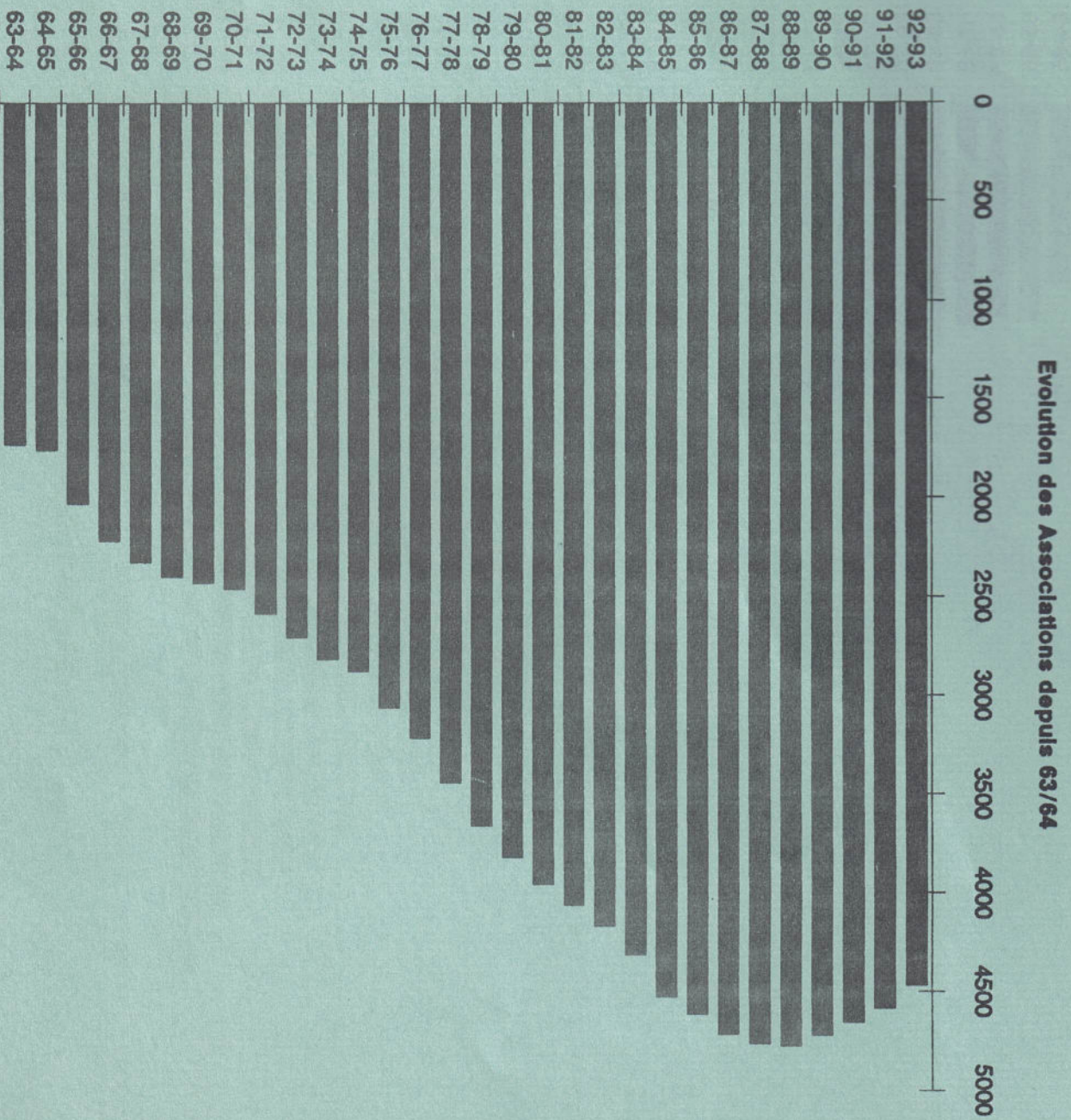
Représentation de chaque sexe par catégorie




Saison	Licenciés
92-93	142276
91-92	132666
90-91	126522
89-90	125072
88-89	123231
87-88	120037
86-87	113814
85-86	110603
84-85	107567
83-84	104870
82-83	96757
81-82	92751
80-81	90074
79-80	83609
78-79	79461
77-78	72877
76-77	65319
75-76	63079
74-75	58200
73-74	55373
72-73	52216
71-72	48758
70-71	44012
69-70	42372
68-69	39272
67-68	35835
66-67	34595
65-66	34815
64-65	29096
63-64	27233



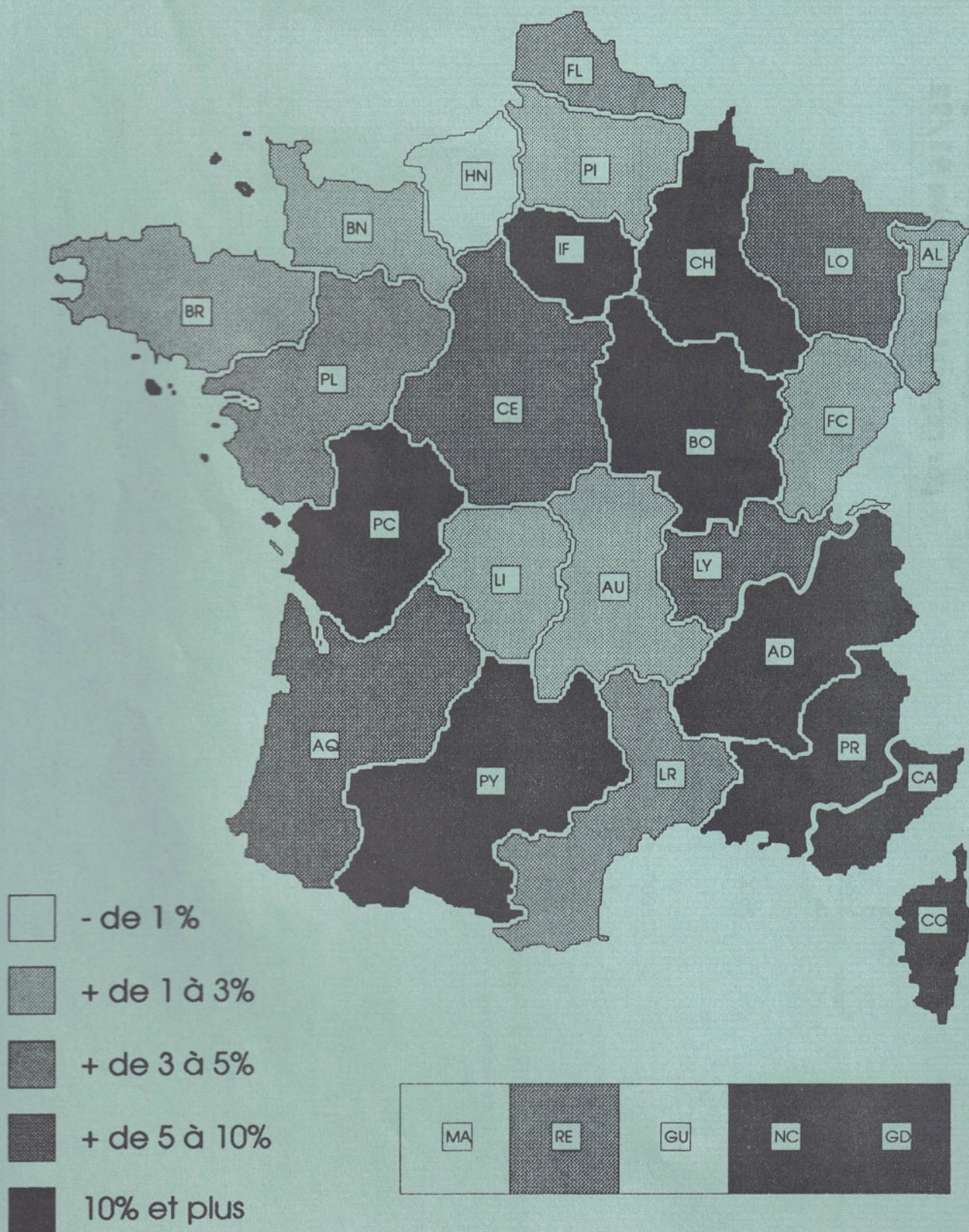
Saison	Associations
92-93	4474
91-92	4590
90-91	4658
89-90	4722
88-89	4774
87-88	4764
86-87	4716
85-86	4618
84-85	4532
83-84	4314
82-83	4168
81-82	4062
80-81	3958
79-80	3821
78-79	3663
77-78	3446
76-77	3220
75-76	3068
74-75	2878
73-74	2817
72-73	2707
71-72	2589
70-71	2462
69-70	2433
68-69	2401
67-68	2326
66-67	2221
65-66	2034
64-65	1760
63-64	1735



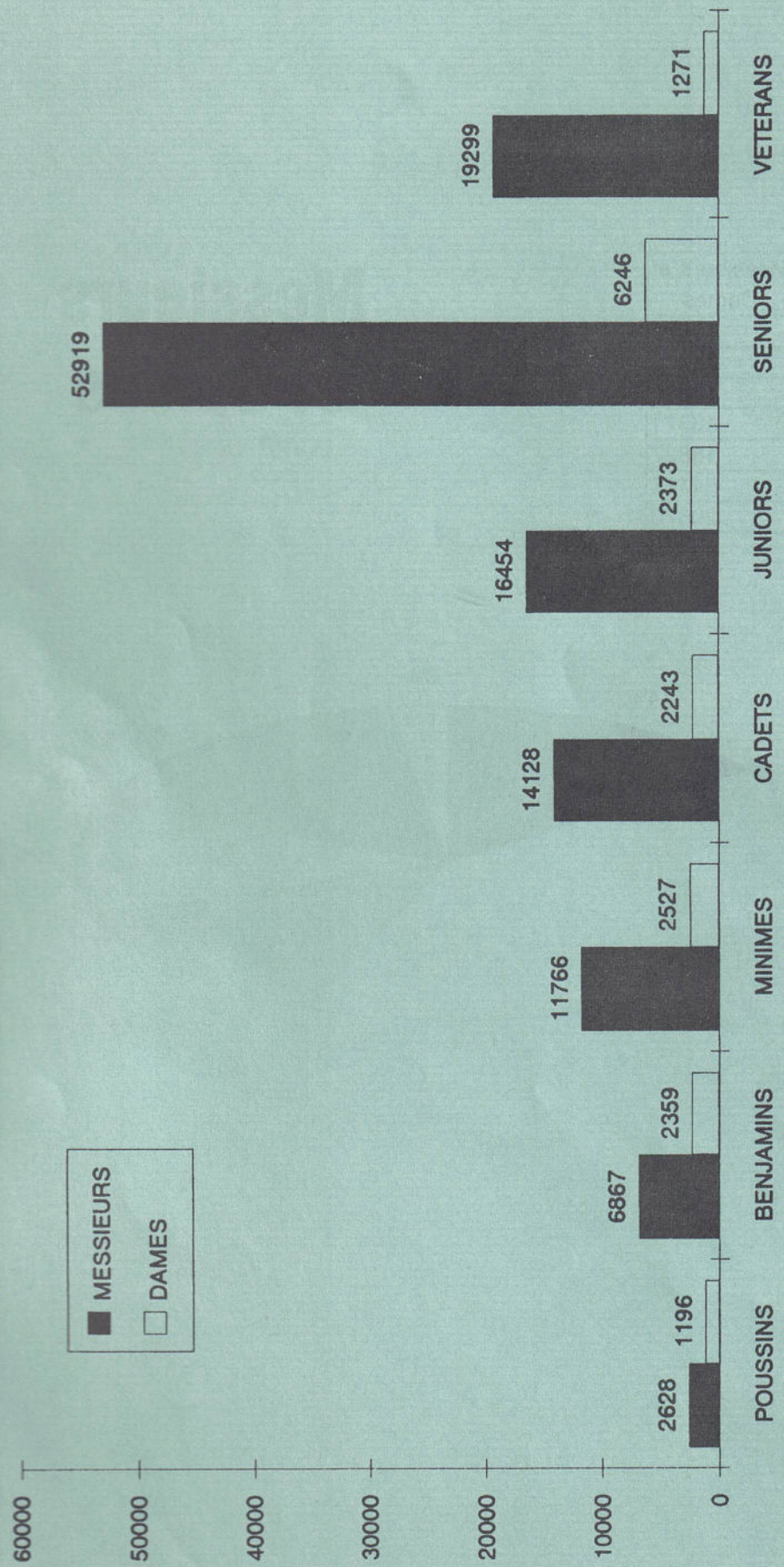
**Evolution quantitative par catégorie
par rapport à la saison 91/92**



POURCENTAGE D'AUGMENTATION DES LICENCIES

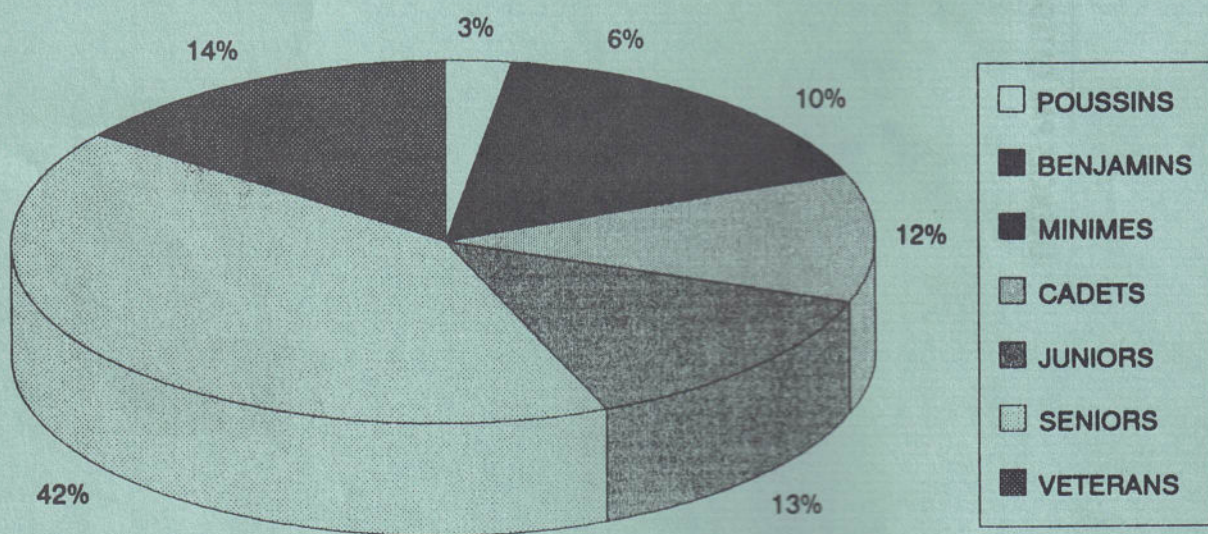


LICENCIES PAR CATEGORIE



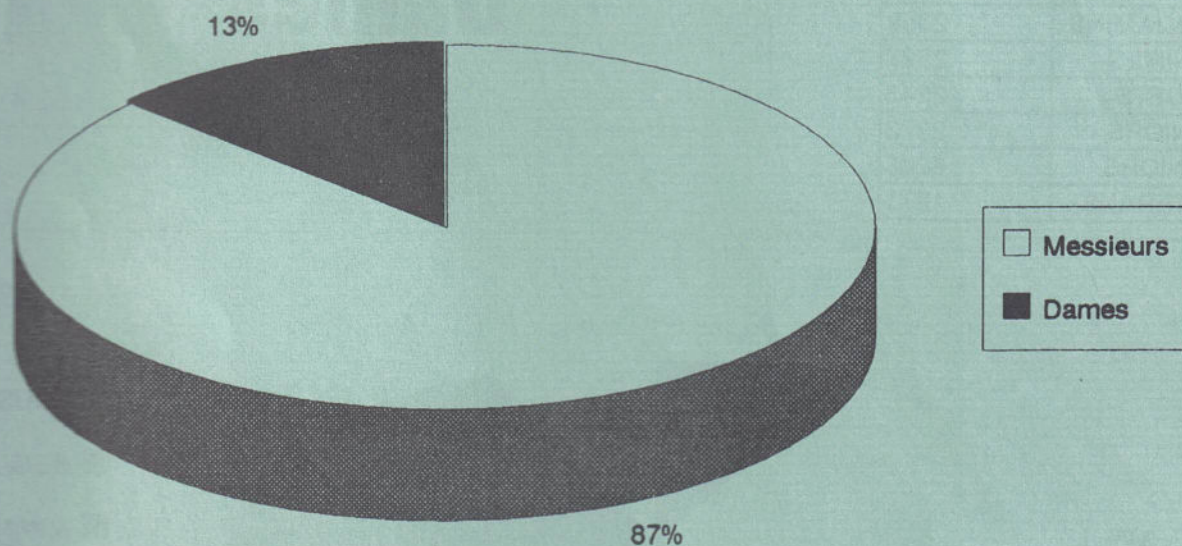
Licenciés	Messieurs et Dames
POUSSINS	3824
BENJAMINS	9226
MINIMES	14293
CADETS	16371
JUNIORS	18827
SENIORS	59165
VETERANS	20570

Messieurs et Dames



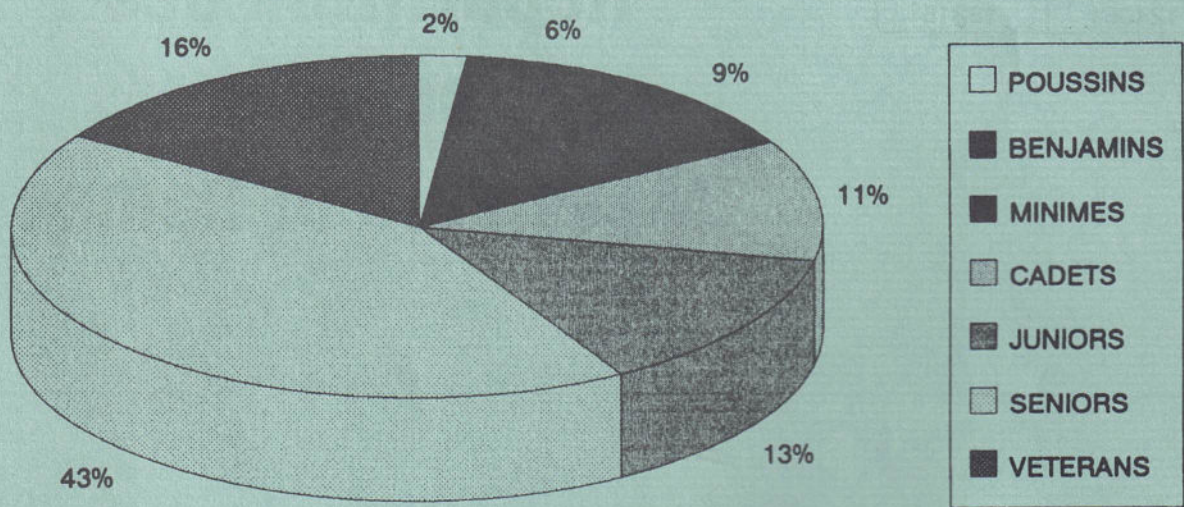
Messieurs	Dames
124061	18215

Répartition des licenciés Messieurs et Dames



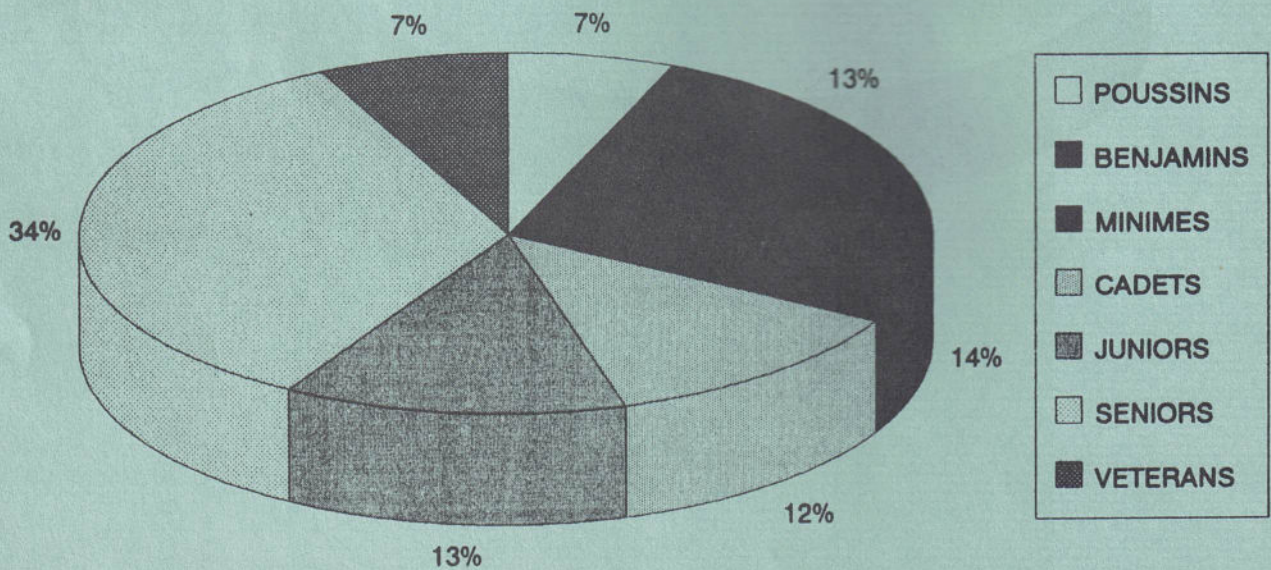
Licenciés	Messieurs
POUSSINS	2628
BENJAMINS	6867
MINIMES	11766
CADETS	14128
JUNIORS	16454
SENIORS	52919
VETERANS	19299

Messieurs



Licenciés	Dames
POUSSINS	1196
BENJAMINS	2359
MINIMES	2527
CADETS	2243
JUNIORS	2373
SENIORS	6246
VETERANS	1271

Dames



ASSOCIATIONS PAR DEPARTEMENT

92 HAUTS DE SEINE	93 SEINE ST DENIS	
	42	
	78 PARIS	84
	75	
61	VAL DE MARNE	
45		

62 PAS DE CALAIS	58 NORD
92	206
80 SOMME	02 AISNE
65	44
06 ARDENNES	
47	

		50 MANCHE			78 SEINE MARITIME	60 OISE	98 VAL D'OISE	81 MARNE	66 MEUSE	54 MEURTHE MOSELLE	57 MOSELLE	67 BAS RHIN
		62			150	78	52	34	16	68	63	79
		81 ORNE	14 CALVADOS	27 EURE	78 YVELINES	91 ESSONNE	77 SEINE ET MARNE	10 AUBE	62 HAUTE MARNE	88 VOSGES	66 HAUT RHIN	65
		50	48	60	80	73	53	19	16	71	24	24
28 FINISTERE	22 COTES D'ARMOR	35 ILLE ET VILAINE	63 MAYENNE	72 SARTHE	26 EURE ET LOIR	45 LOIRET	89 YONNE	21 COTE D'OR	70 HAUTE SACNE	25 DOUBS	90 TERRITOIRE BELFORT	90
102	62	142	127	75	35	74	20	38	28	85	22	22

66 MORBHAN	44 LOIRE ATLANTIQUE	49 MAINE ET LOIRE	37 INDRE ET LOIRE	41 LOIR ET CHER	18 CHER	88 NIEVRE	71 SACNE ET LOIRE	39 JURA				
73	165	96	75	56	33	33	32	24				

88 VENDEE	79 DEUX SEVRES	86 VIENNE	36 INDRE	03 ALLIER	69 RHONE	01 AIN	74 HAUTE SAVOIE
83	61	39	25	28	88	30	26

17 CHARENTE MARITIME	16 CHARENTE	87 HAUTE VIENNE	23 CREUSE	63 PUY DE DOME	42 LOIRE	38 ISERE	73 SAVOIE
42	48	28	3	53	59	62	17

33 GIRONDE	24 DORDOGNE	19 CORREZE	15 CANTAL	43 HAUTE LOIRE	07 ARDECHE	26 DROME	06 HAUTES ALPES
92	19	22	20	8	10	17	3

40 LANDES	47 LOT ET GARONNE	46 LOT	12 AVEYRON	48 LOZERE	30 GARD	84 VAUCLUSE	04 BASSES ALPES
22	11	3	13	13	33	19	12

64 PYRENEES ATLANTIQ.	32 GERS	82 TARN ET GARONNE	81 TARN	34 HERAULT			13 BOUCHES DU RHONE	83 VAR	08 ALPES MARITIMES
17	8	8	10	35			35	24	38

65 HAUTES PYRENEES	31 HAUTE GARONNE	09 ARIEGE	11 AUDE
12	33	4	8

66 PYRENEES ORIENTALES
19

GUYANE
5
REUNION
12
GUADELOUPE
10
MARTINIQUE
0
Nlle CALEDONIE
11

20
CORSE
6